
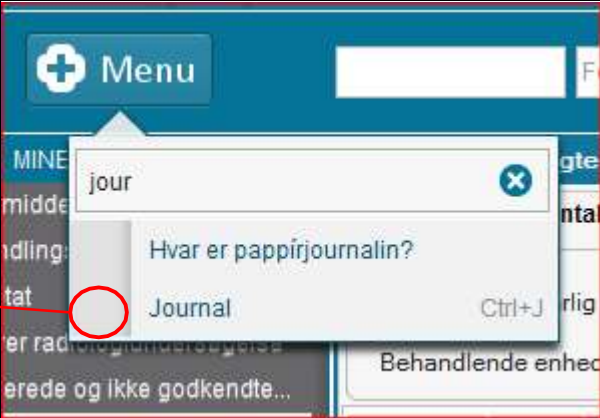
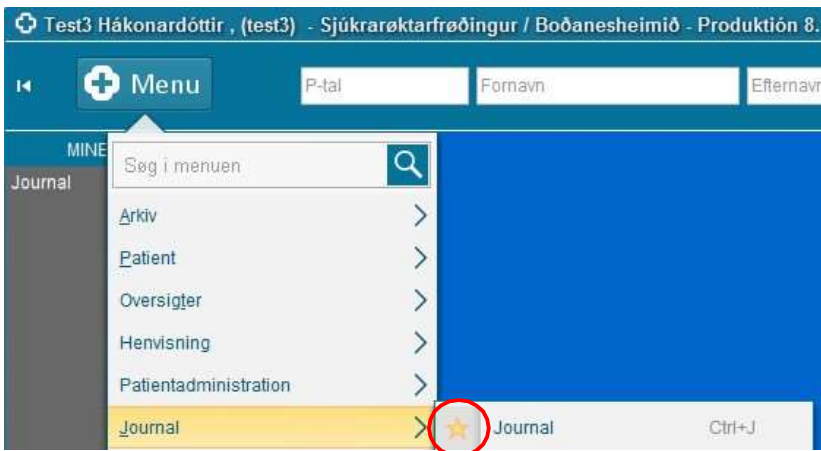



STEP	SKÆRMBILLEDE
<p>Via Favoritter kan du lave din egen Cosmic-hurtigmenu ved at vælge de menupunkter i Cosmic, som du bruger mest. Det er praktisk og hurtigere når du skal læse og registrere informationer i Cosmic.</p> <p>Favoritterne ligger øverst i menuen. Andre åbne emner i menuen åbnes under den grå vandrette linje til venstre.</p>	
<p>I det viste eksempel bliver Journal gjort til en favorit.</p> <p>Tryk på Menu, skriv "jour" i søgefeltet. (eller kortnotation Ctrl+J).</p> <p>Foran Journal ses en grå stjerne</p>	
<p>Klik med musen på stjernen så den bliver gul.</p> <p>Straks ses Journal fastgjort i menuen.</p>	
<p>Journal ligger nu som en favorit. Gør det samme ved alle de sider i Cosmic, som du bruger mest. Obs sortering.</p>	

Favoritter

<p>Her er en menu med 7 favoritter.</p> <p>Dine favoritter bliver stående indtil du selv ønsker at fjerne favoritterne af listen igen.</p>	
<p>Når du vil fjerne en favorit: Højreklikk på den favorit du vil fjerne.</p> <p>I det viste eksempel fjernes Indlæggelsesregistrering</p>	