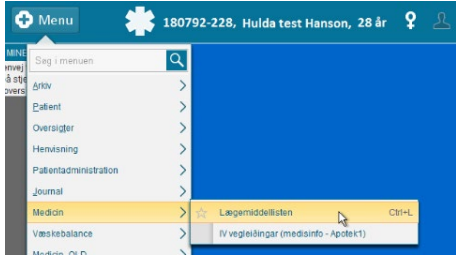
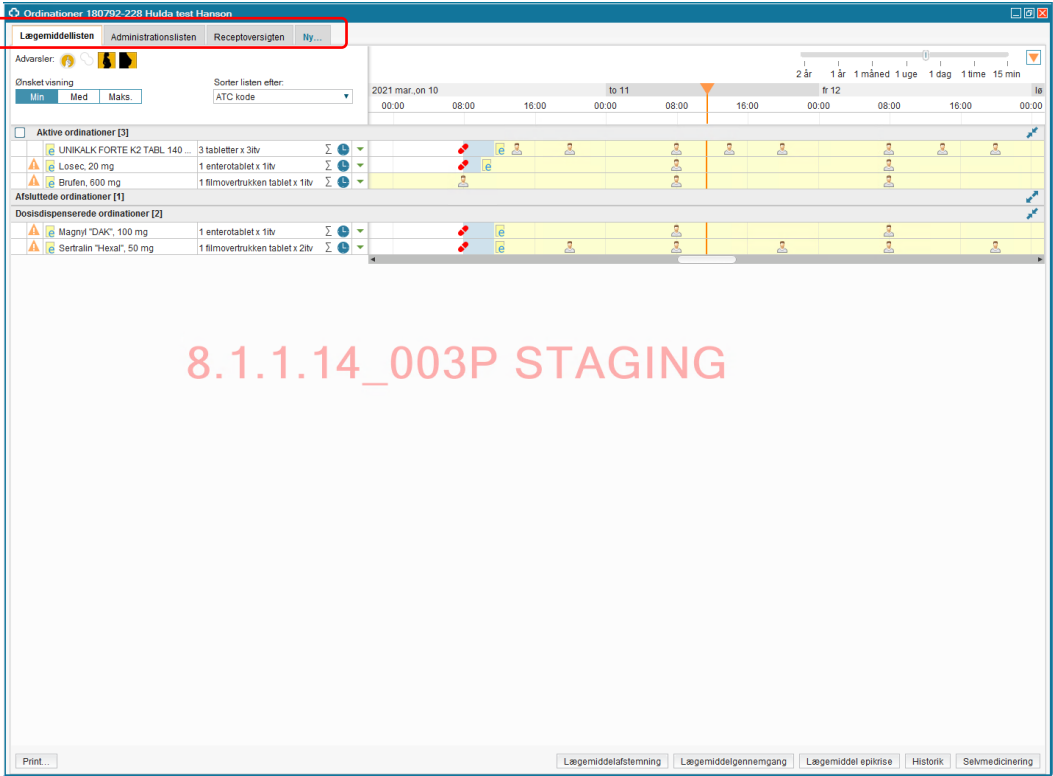
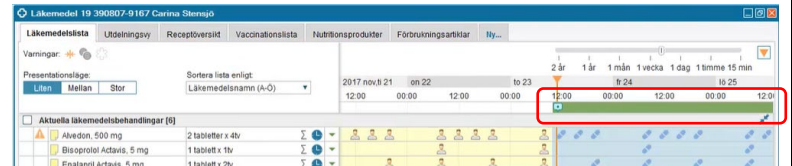
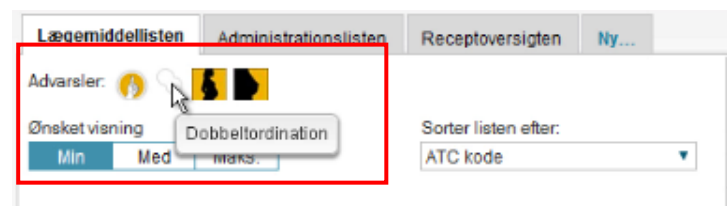


STIG	SKÍGGJAMYND
<p><b>Medicin → Lægemiddellisten</b></p> <p>Lægemiddellisten gevur eina samlaða mynd av heilivágsviðgerðini hjá borgaranum.</p>	
<p>Á skiljiblaðnum <b>Lægemiddellisten</b> sæst eitt yvirlit yvir allan heilivág, ið borgarin hevur fingið fyriskrivað, hvør heilivágur er í skamtan og hvat hann hevur fingið áður.</p> <p><b>Administrationslisten</b> er skiljiblaðið, ið verður nýtt til at umsita heilivágsviðgerðina hjá borgaranum.</p> <p>Skiljiblaðið <b>Receptoversigten</b> vísur reseptir, ið eru sendar til apotekið.</p> <p>Skiljiblaðið <b>Ny</b> verður nýtt, tá ein skal gera eitt nú telefonordinatióinir v.m.</p>	
 <p style="text-align: center; color: red; font-size: 24px; font-weight: bold;">8.1.1.14_003P STAGING</p>	

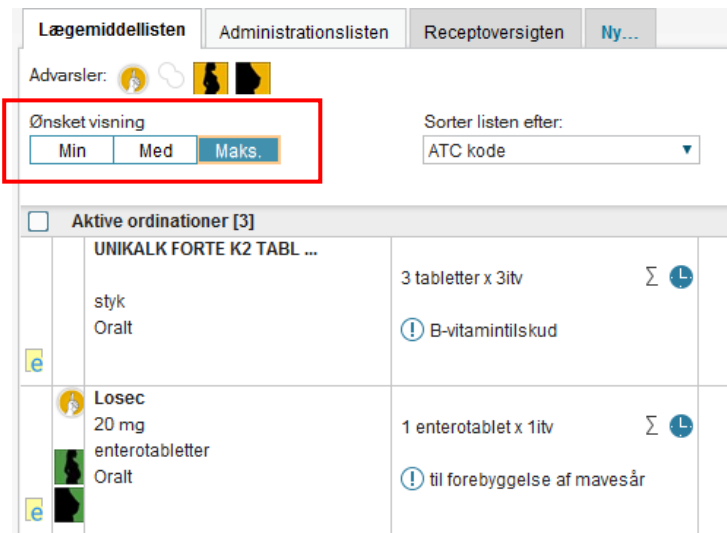
Grøna linjan vísur at heilivágurinn er góðkendur at administrera (geva).



Við at halda músina á ímyndirnar við ávaringum er móguligt at síggja viðmerkingar, ið eru um hesar. Við at klikkja á ímyndina sæst meir kunning um viðkomandi ávaring.



Tað er móguligt at broyta vísingina á **Lægemiddellisten**.  
Vel ímillum **Min**, **Med** eller **Maks.** fyri at broyta vísingina.



**Sorter listen efter** kann nýtast at flokka hvussu heilivágsviðgerðin verður víst á **lægemiddellisten**.



Zoom-amboðið kann nýtast til at broyta vísingina av tíðarskeiðnum fyri tað sum er sjónligt á høgru helvt av vísingini á skiljiblaðnum **Lægemiddellisten** og **Administrationslisten**.

