

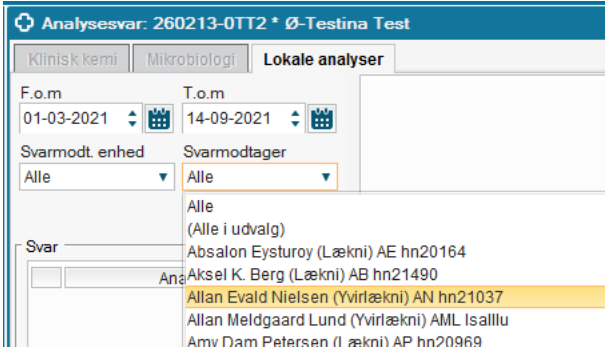


STEP	SKÆRMBILLEDE
<p>Skriv fødselsdag i første felt og tryk enter eller ikonet med forstørrelsesglas</p> <p>Det er også muligt at søge på fornavn eller efternavn, dog kræves mindst 2 bogstaver i for- eller efternavn. Eller mindst 4 bogstaver i enten for- eller efternavn</p>	
<p>Vælg Rekvision og svar og Analysesvar</p>	
<p>Vælg det tidsinterval du skal se i F.o.m og T.o.m og vælg Svarmodtager</p>	

Det nyeste svar ligger altid nærmest **Ref.omr.**

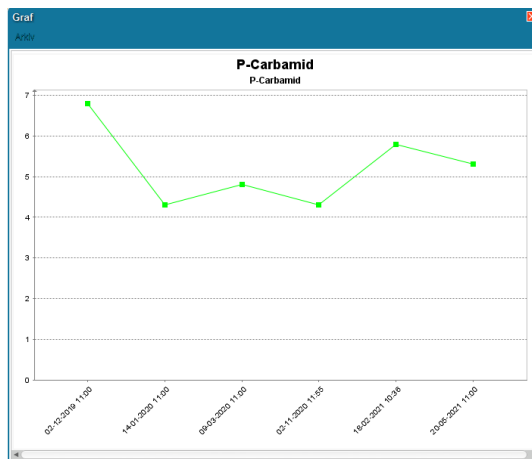
Når tallet er skrevet med rødt og der ses en stjerne, er værdien uden for ref.omr.

Grøn firkant med rød streg, betyder at lægen ikke har godkendt prøven.

Analyse	Enhed	Ref. omr.	02-10-2020	10-11-2020	23-04-2020	15-03-2020	24-01-2020
B-Hæmoglobin	mmol/L	7,0-8,5					
B-Leukocytter	x10 ⁹ /L	3,5-10,0					
B-Trombocytter	x10 ⁹ /L	120-380					
Værdi og elektrolytbalansa							
Kalcium	mmol/L	2,5-2,6					
P-kalcium	mmol/L	1,37-1,44					
P-Creatinin	µmol/L	45-90					
Nyre-eGFR (1,73m ² CKD-EPI)	ml/min	>60					
P-Creatinid	mmol/L	2,9-4,4					
Organmarker							
P-kreatininsættelse (ALAT)	U/L	10-45					
P-kreatininsættelse (ALAT)	U/L	10-45					
Metabolisme							
P-Glucose	mmol/L	2,8-10,0					
P-Glucose, middel (HbA1c)	mmol/L	<6,7					
HbA1c (HbA1c) (IFCC)	mmol/mol	<48					
Immunologi							
P-Tyrosin (TSH)	mIU/L	0,35-4,94				0,80	
Immunologi og inflammation							
P-C-reactiv protein (CRP)	mg/L	<5,0					
P-Hepatitis B virus - Ag (HBeAg)							
P-HIV 1+2 (antist + antigen)							
P-Histamin							
P-Natrium							
P-Rubetavirus-antistof (IgG)							
P-Sifilis screen (Treponema pallidum)							
P-Sifilis screen (Treponema pallidum) ab	ab.k					ikke påvist	
P-Sifilis TPO (West-nilgig)	ab.k					påvist	
P-Sifilis screen (Treponema pallidum) ab	ab.k					påvist	
P-Rubetavirus-antistof (IgG)							
P-Rubetavirus-antistof (IgG)							
Syst.Coronavirus 2 (SARS-CoV-2) RNA (SS)							
Syst.Coronavirus 2 (SARS-CoV-2) RNA							
Syst.Coronavirus 2 (SARS-CoV-2) RNA							
Biobanka kammer							
Ernst-tilfælde (ES)							
B-Rhesus antistof screenet (Gravid)							
Blod og fæces							
F-Calcitonin	pmol/L	<50					<30
Øvrige							

Marker den analyse som der skal vise en graf vælg **Vis graf**

Vis administrative data

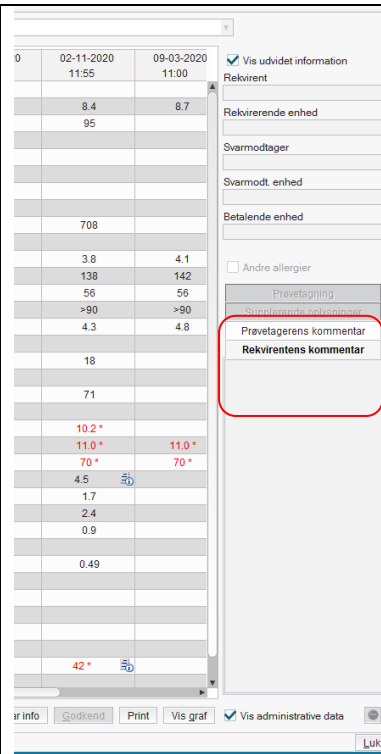


Rekv./Svar info

Vis administrative data

Se evt. kommentarer

Det er muligt at skive en kommentar i **Rekvirentens kommentar**

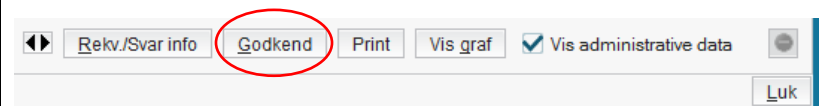


	02-11-2020 11:55	09-03-2020 11:00
	8.4	8.7
	95	
	708	
	3.8	4.1
	138	142
	56	56
	>90	>90
	4.3	4.8
	18	
	71	
	10.2 *	
	11.0 *	11.0 *
	70 *	70 *
	4.5	
	1.7	
	2.4	
	0.9	
	0.49	
	42 *	

Rekvirent
Rekvirerende enhed
Svarmodtager
Svarmodt. enhed
Betaltende enhed
 Andre allergier
Prøvetagning
Prøvetagerens kommentar
Rekvirentens kommentar

Rekv./Svar info Godkend Print Vis graf Vis administrative data Luk

Godkend analyser



Rekv./Svar info **Godkend** Print Vis graf Vis administrative data Luk