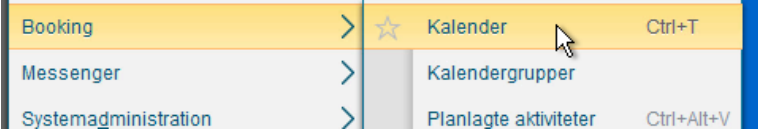


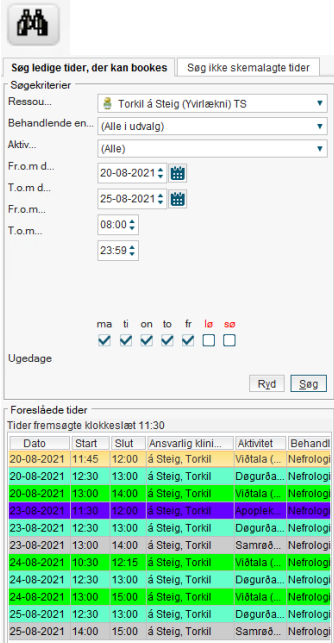

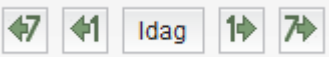





STEP	SKÆRMBILLEDET
<p>Vælg Booking og Kalender</p>	 
<p>Farvekortet viser farve og navn på de forskellige aktiviteter i kalenderen</p>	
<p>Kikkerten aktiverer søgning efter ledige tider i kalenderen</p>	
<p>Pilen finder første ledige tid i kalenderen</p>	

Viser kalenderen hhv. 7 dage tilbage, 1 dag tilbage, Idag, 1 dag frem og 7 dage frem	
Viser kalenderen for 1, 5, 7 og 31 dage	
Forstørrelsesglas bruges til at forstørre eller mindske kalenderen	
Opdater knappen opdater kalenderen	
Ændre bredde af kolonner og rækker	
Bredere rækker	Tryk (Shift+Ctrl++)
Smallere rækker	Tryk (Shift+Ctrl+-)
Bredere kolonner	Tryk (Ctrl++)
Smallere kolonner	Tryk (Ctrl+-)