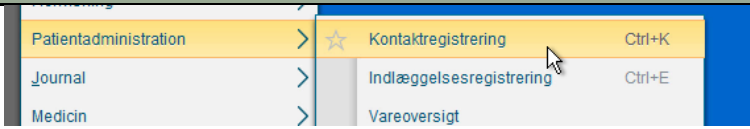
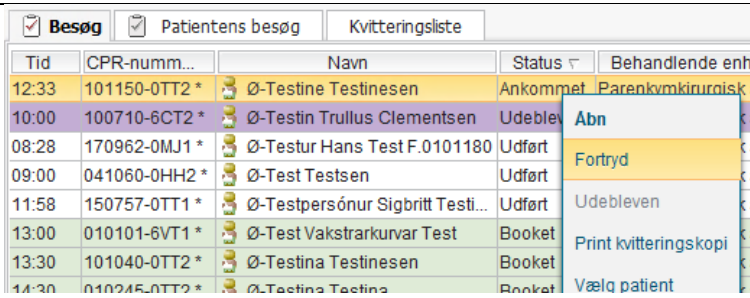
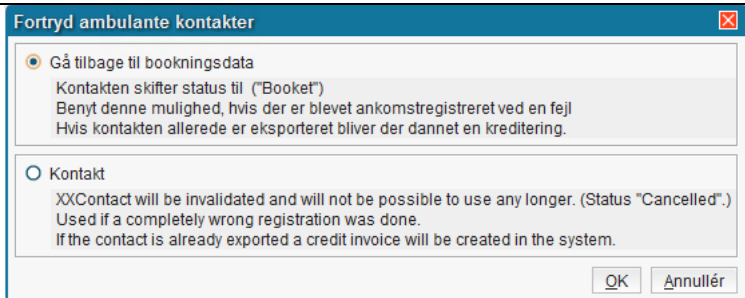
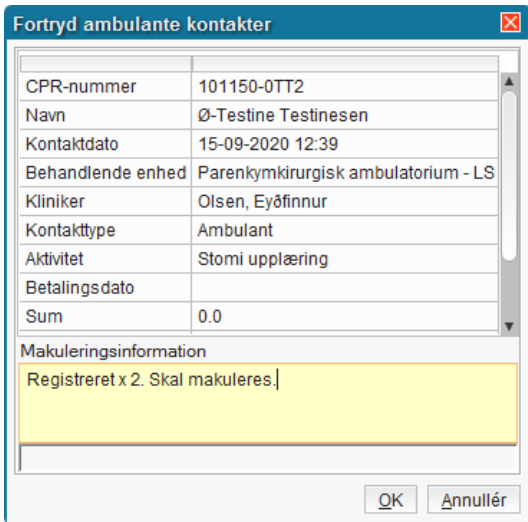


STEP	SKÆRMBILLEDE
Vælg <b>Patientadministration</b> og <b>Kontaktregistrering</b>	
Højre klik på det forkert registrerede besøg og vælg <b>Fortryd</b>	
Vælg <b>Gå tilbage til bookingsdata</b> , hvis du ønsker at registreringen skal nulstilles. Kontakten får igen <b>Status</b> som <b>Booket</b>  Vælg <b>Kontakt</b> , hvis du ønsker at makulere kontakten	
Skriv <b>Makuleringsinformation</b> og tryk <b>OK</b>	
Kontakten har nu status som <b>Makuleret</b>	