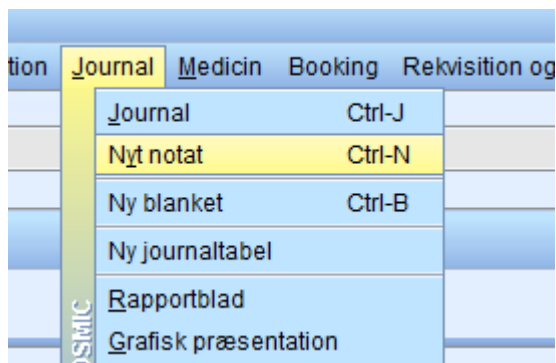


1. Far inn á journal vel nyt notat

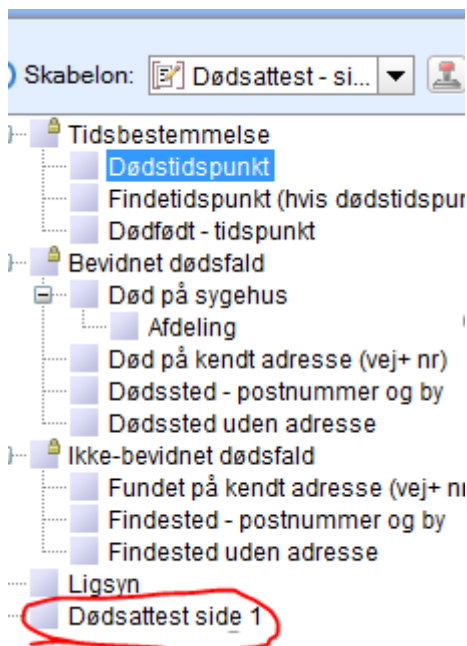


2. Vel skabelónina **Dødsattest - side 1**

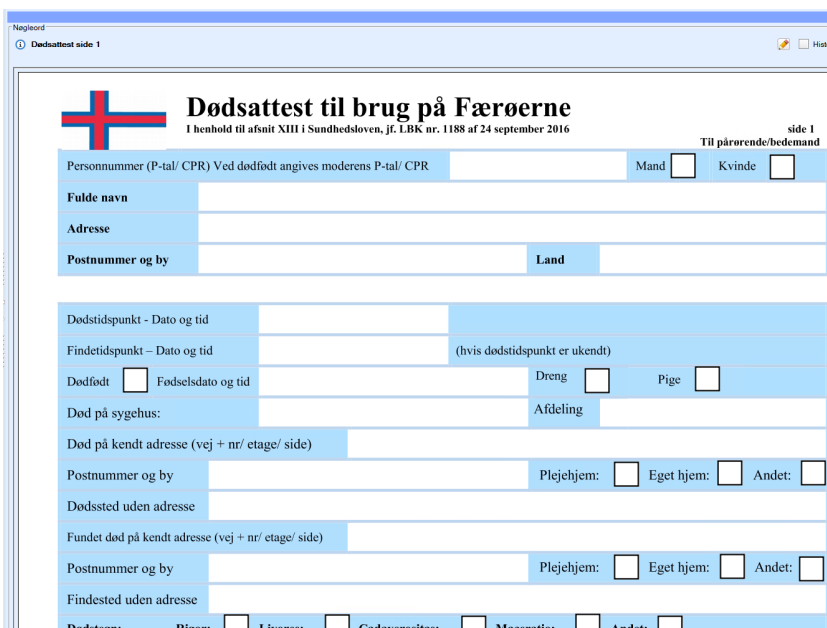
- Barnakanning (kml)
- Barnakanning - framhald
- Coma observatiónstalva
- Dermatologi
- Diabetes 2 - árskontrol
- Diabetes SRF
- Diabetes SRF TEST
- Diabetes - Typa 2\_ SRF
- Dødsattest - side 1
- Dødsattest - side 2
- ECT (Electro Convulsive Treatment)
- Endoskopi - Srf

3. Fyll út journalskabelónina. Hetta er deyðstíðspunkt, stað, og líksýn. **Tað er týðningarmikið, at tað verður fyllt út her heldur enn beinleiðis inni í blankettini.**


#### 4. Niðasta orðið í skabelónini er: Dødsattest side 1



#### 5. Trýst á hetta, so kemur tóma blankettin fram.



Negledd  
Dødsattest side 1

 **Dødsattest til brug på Færøerne**  
I henhold til afsnit XIII i Sundhedsloven, jf. LBK nr. 1188 af 24 september 2016

side 1  
Til pårørende/bedemand

Personnummer (P-tal/ CPR) Ved dødfødt angives moderens P-tal/ CPR  Mand  Kvinde

Fulde navn

Adresse

Postnummer og by  Land

Dødstidspunkt - Dato og tid

Findetidspunkt - Dato og tid  (hvis dødstidspunkt er ukendt)

Dødfødt  Fødselsdato og tid  Dreng  Pige

Død på sygehus:  Afdeling

Død på kendt adresse (vej + nr/ etage/ side)

Postnummer og by  Plejehjem:  Eget hjem:  Andet:

Dødssted uden adresse

Fundet død på kendt adresse (vej + nr/ etage/ side)

Postnummer og by  Plejehjem:  Eget hjem:  Andet:

Findested uden adresse

Dødsstegn:  Rione:  Livores:  Cadaverositas:  Maceratio:  Andet:

6. Trýst á blýantin ovast á myndini ( uppi yvir blankettini)



7. Blýanturin ger, at blankettin verður útfylt við tí, sum tú hevur skrivað í journalini (umframt navn, P-tal bústað, dato o.a. )

8. Fyll restin út við músini .

- Slag av bústaði (Plejahjem, eget hjem, andet)
- Deyðstekin
- Attestudestdende læges funktion
- Kontakt til politi
- Elektroniske implantater

9. Undirskriftin er automatiskt sett í Ligsyn A, tí tað er tað mest vanliga. Um tað er eitt av hinum, skal undirskriftin setast inn manuelt.

10. Signera, um tú ert liðugur, vel annars *gem kladde*.

.....

11. Um tú seinni skalt inn at broyta aftur,

12. Finn attestina fram í journalini

Osigneret		Fysiurgisk deild - B8	
<b>Bevidnet dødsfald</b>			
Død på kendt adresse (vej+ nr)	sdfasdf		
<b>Ikke-bevidnet dødsfald</b>			
Fundet på kendt adresse (vej+ nr)	asdfasdf		
Findested - postnummer og by	100	Tórshavn	
 Dødsattest side 1	Dødsattest side 1		

13. Dupultklíkk á blankettina, so opnast hon.

14. Trýst á blýantin ovast á síðuni umaftur. **(um hetta ikki verður gjørt, riggar tað ikki at gera broytinar í blankettini).**

Nagleord  Historik [2]

 Dødsattest side 1

---



## Dødsattest til brug på Færøerne

I henhold til afsnit XIII i Sundhedsloven, jf. L.BK nr. 1188 af 24 september 2016

side 1

Til pårørende/bedemand

Personnummer (P-tal/ CPR) Ved dødfødt angives moderens P-tal/ CPR	251224-0RT2	Mand <input type="checkbox"/>	Kvinde <input type="checkbox"/>
<b>Fulde navn</b>	Testina Royndarsen		
<b>Adresse</b>	Testargøta		
<b>Postnummer og by</b>	Testhavn	<b>Land</b>	FO

15. Minst til at signera, tá liðugt er.

16. Send eini boð til skrivararnar á deplinum, tá deydattestin er útfylt, so hon kann verða send til røttu viðkomandi. Um sjúklingurin doyr á medisinsku deild, skal teldupostur sendast til [medinfo@ls.fo](mailto:medinfo@ls.fo) og á bráð ella skurð til [skurinfo@ls.fo](mailto:skurinfo@ls.fo). Brúka heitið “deydattest síða [1; 2 ; 1 og 2] útfylt, [Ptal], [deild]”. Dømi: “Deyðsattest síða 1 og 2 útfylt, 111111-111, B8. Eftir at skrivararnir síggja hetta, fara tey inn í Cosmic og taka deydattestina her frá.

17. Um tú ikki útfyllir síðu 2, skal tað tryggjast, at ein annar lækni átekur sær hetta.