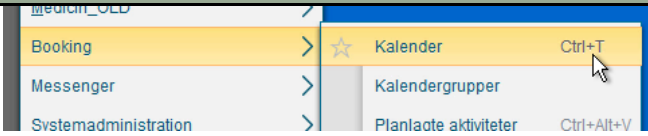
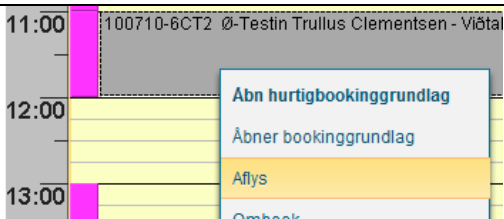
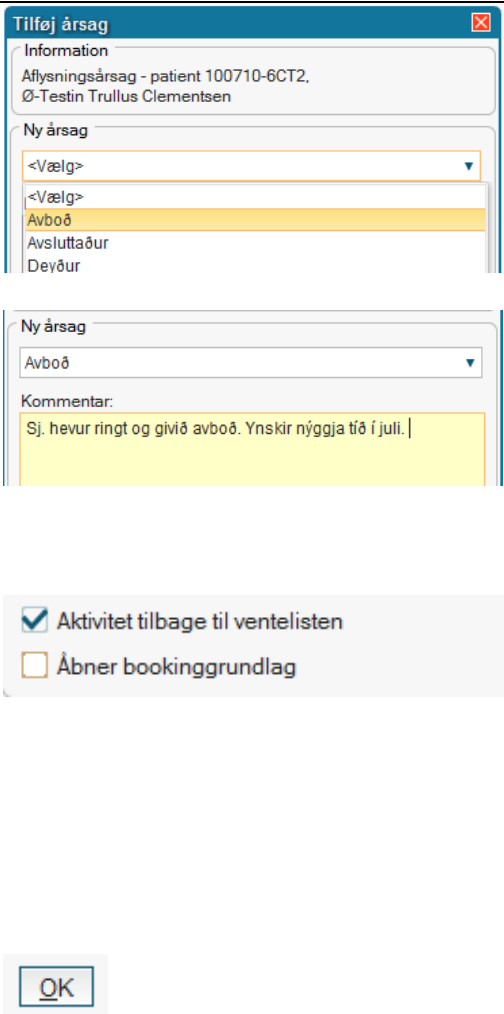


| STEP   | SKÆRMBILLEDE  |
|--|---|
| <p>Vælg <b>Booking</b> og <b>Kalender</b></p>  |   |
| <p>Vælg den rigtige kalender</p> <p>Marker patienten i kalenderen</p> <p>Højre klik og vælg <b>Aflys</b></p>   |   |
| <p>Vælg aflysningsårsag</p> <p>Skriv evt. <b>Kommentar</b></p> <p>Beslut om <b>Aktivitet</b> skal tilbage til ventelisten.<br/>Hvis <b>ja</b>, skal flueben blive stående. Patienten kommer tilbage på oversigten <b>Planlagte aktiviteter</b> og skal indkaldes igen</p> <p>Hvis <b>nej</b>, fjern flueben. Patienten skal ikke indkaldes igen</p> <p>Sættes flueben i <b>Åbner bookinggrundlag</b> åbner bookinggrundlaget efter det er trykket på <b>OK</b></p> |  |