

Stig 1 - Printa læknaváttan út

Fyrsta stigið er at printa læknaváttanina út sum pdf fíla.

Trýst á Udskriv:

Læknaváttan
Um framhaldandi og langtíðarsjúku

Fyrsti fráverudagur: 01.02.2019
Seinasti fráverudagur (væntandi): 01.03.2019

1. Sjúklingur (umsókjari)
Fornavn og eftirnavn: Ø-Testina Testinesen
P-tal: 101040-OTT2
Bústaður: J.C. Svabosgøta 41
Starv: THS-ráðgevi

2. Sjúkuavgerð (diagnosa) í lötuni
ICPC: test-diagnosa
ICD:

3. Nærri frágreiðing ella dagføring, um LÆ 205 áður er latin
Møguligar aðrar sjúkuavgerðir: ICD: test-diagnosa
ICD:

Sjúklingurin er:
 mær kunnugur
 mær ókunnugur

Óarbeiðsførið / fráveran er:
 fulla tíð
 partíð

Sjúklingurin er: Sjúkan / skaðin

Í nøkrum førum er tað læknaskrivarin, ið tryggjar at læknaváttanin verður send til Almannaverkið. Tá ið læknin hevur signerað læknaváttanina kann hann senda boð umvegis messenger í Cosmic, um at læknaváttanin er klár at senda. Læknaskrivarin skal tá fylgja hesari mannagongd.

Vel printarin, sum printar til PDF og trýst á OK:

Print

Printer:
Name: LS PRINTER on LSPV-pm10 (redirected 9!)
Status: \\LSPV-pm10\LS PRINTER
Type: LS PRINTER on LSPV-pm10 (redirected 95)
Where: TS003
Comment: Print to file

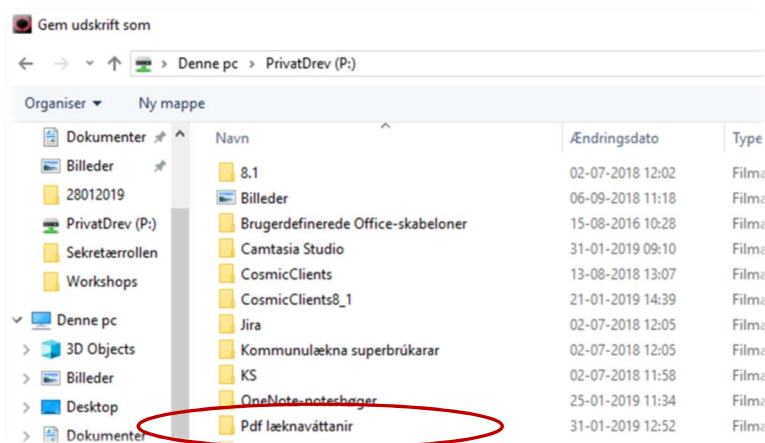
Print range:
 All
 Pages from: 1 to: 2
 Selection

Copies:
Number of copies: 1
 Collate

OK Cancel

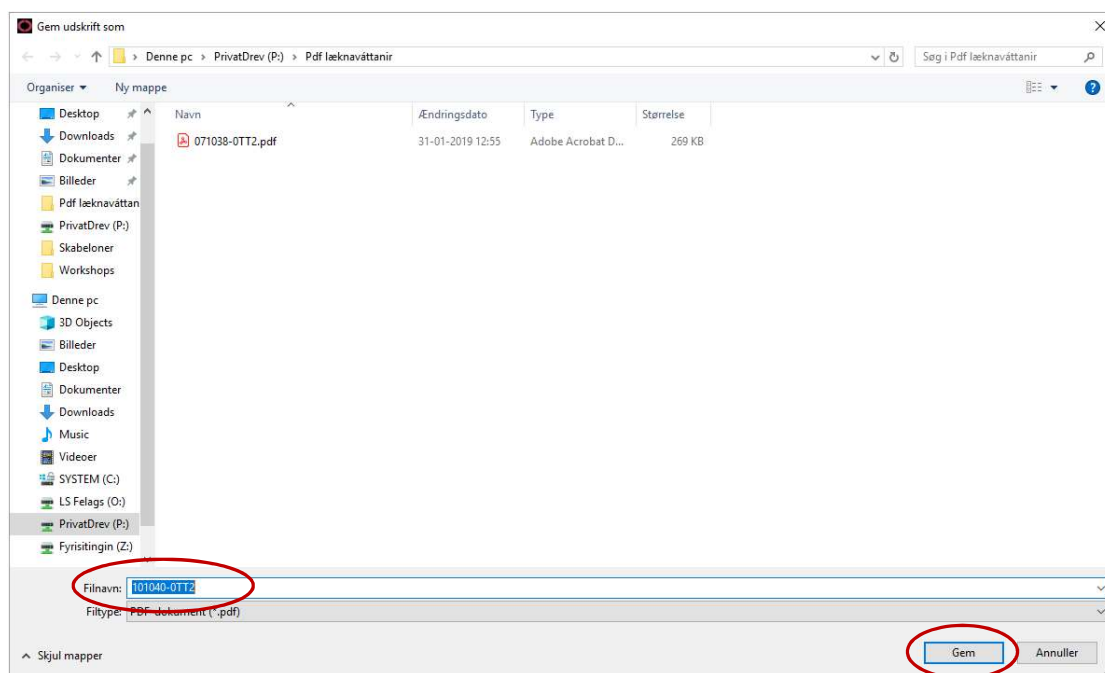
2 stig til at senda læknaváttan umvegis teldupost

Vel mappuna, sum tú hevur upprættað til læknaváttanir:



Vit viðmæla, at tann sum sendir læknaváttanir fær upprættað sær eina mappu, har man leggur allar pdf-læknaváttanir í, soleiðis at tað er ómakaleyst at leita læknaváttanir fram.

Navngev pdf fílinu við p-talinum hjá sjúklingum og trýst á Gem:



Nú er læknaváttaninum printað út sum pdf fíla og liggur í mappuni á tínari teldu.

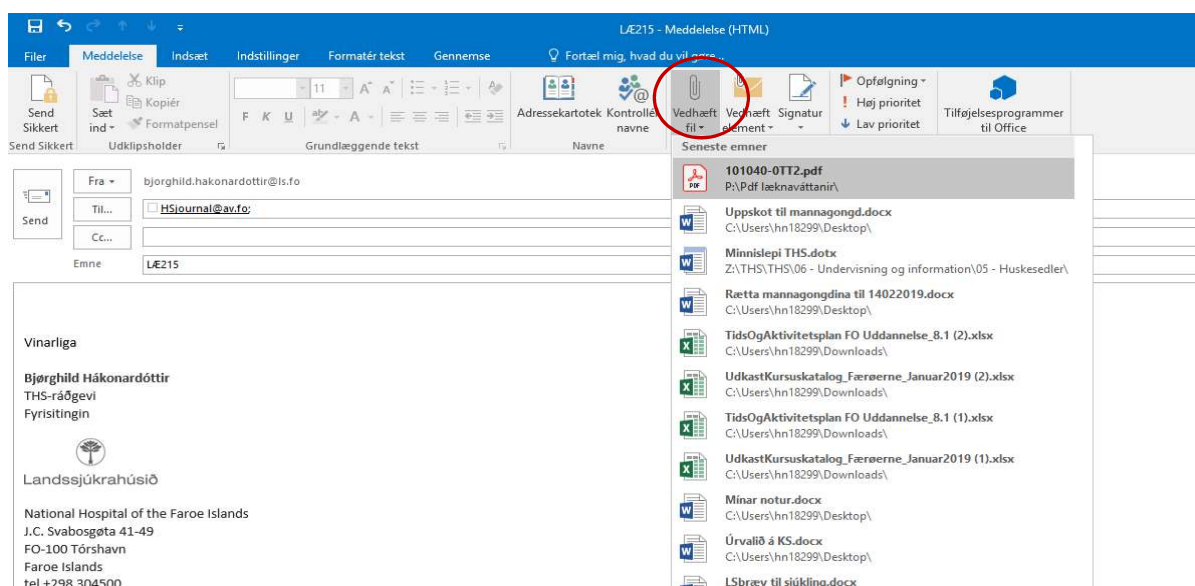
Næsta stigið er at senda pdf fílinu við telduposti til Almannaverkið.

Stig 2 - Senda teldupostin við læknávátta

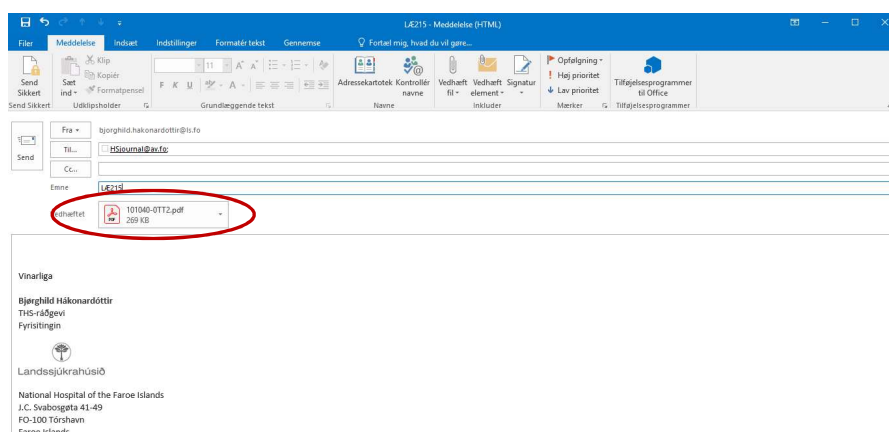
Næsta stigið er at senda læknávátta

OBS! Má **aldri** sendast via privatar/persónligar meylar, so sum gmail.com, hotmail.com, olivant.fo o.s.fr. Altso tað **skal** sendast umvegis ein, navn@kl.fo navn@ls.fo ella aðra almenna meyladressu

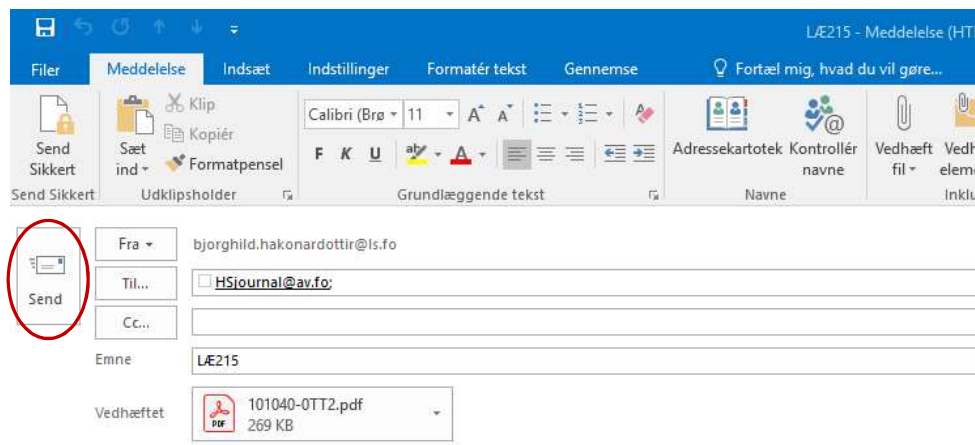
1. Útfyll Almannaverkið sum móttakara av meylinum HSjournal@av.fo
2. Skriva í Emne hvat slag av læknávátta talan er um, t.d. LÆ215
3. **Umráðandi** er, at tað bert er ein læknávátta per teldupost
4. Síðani trýstir tú á vedhæft fil og vel pdf filuna, sum tú júst hevur printað út



Pdf filan er nú viðheft og leggur seg í vedhæftet



Telduposturin við viðheftari læknávátan kann nú sendast, trýst á Send.



Vinarliga

Bjørghild Hákonardóttir
THS-ráðgevi
Fyrisingin



Landssjúkrahúsið

National Hospital of the Faroe Islands
J.C. Svabosgøta 41-49
FO-100 Tórshavn
Faroe Islands
tel +298 304500