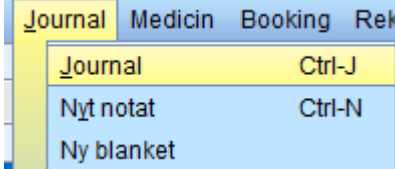
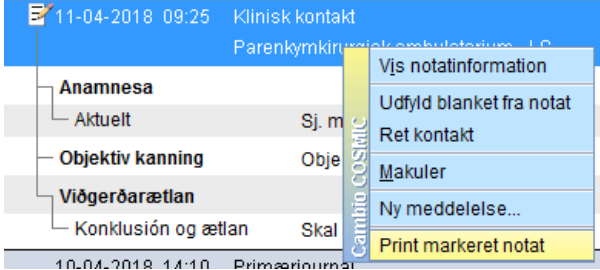

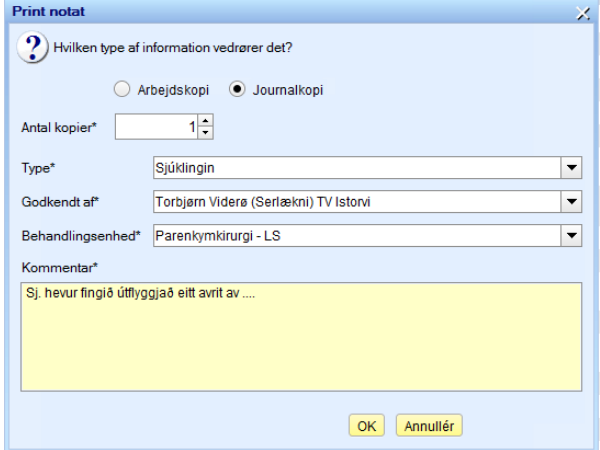


STEP	FORKLARING	SKÆRMBILLEDE
Kopi af notat	Når der skal tages kopi af et notat. Vælg <i>Journal</i> og <i>Journal</i>	
Print notat	Marker det notat du ønsker at kopiere, højreklik og vælg <i>Print markeret notat</i> .	
Print notat	Vælg <i>Journalkopi</i>	
Print notat	Under <i>Type</i> vælges hvem der skal have kopien. I <i>Godkendt af</i> vælger du vedkommende læge som bekræfter, at der er taget en kopi. Under <i>Behandlingsenhed</i> skriver du hvilken behandlende enhed den godkendende læge kommer fra. I <i>Kommentar</i> skal skrives hvorfor der er taget en kopi.	
Reference i journal	Når der er taget kopi af notat, ses dette som en reference i journalen.	