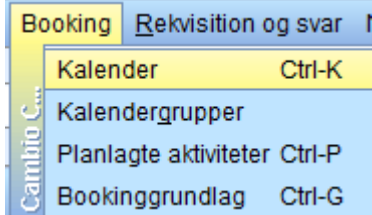
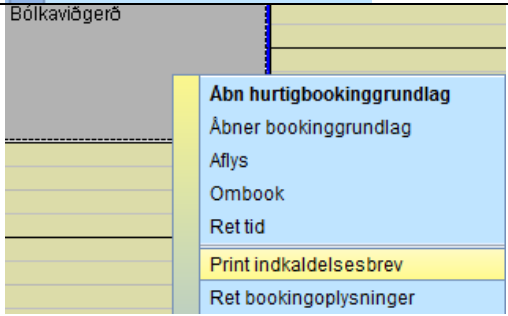
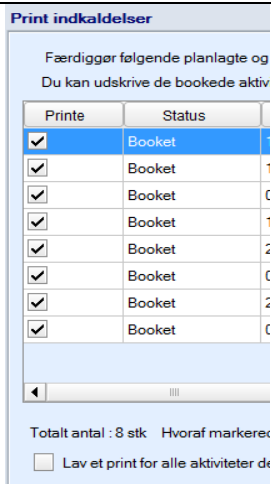


| STEP | FORKLARING | SKÆRMBILLEDE |
|------------------------|--|---|
| Kalender | Vælg <i>Booking</i> og <i>Kalender</i> |  |
| Marker gruppeaktivitet | Marker den bookedede gruppeaktivitet og højreklik. Vælg <i>Print indkaldelsesbrev</i> . |  |
| Print indkaldelser | <p>Alle patienter der er booket i gruppeaktiviteten ses.</p> <p>Sæt flueben i <i>Printe</i> hos de patienter der skal have tilsendt indkaldelsesbrev.</p> <p>Tryk <i>Print</i> og alle brevene ses og kan printes efter hinanden</p> |  <p>Totalt antal : 8 stk Hvoraf markeret : 8</p> <p><input type="checkbox"/> Lav et print for alle aktiviteter der er markeret</p> <p><input type="button" value="Print"/></p> |