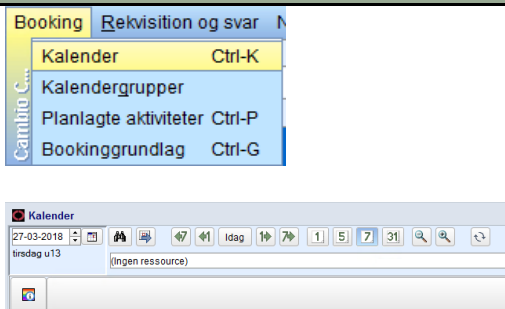
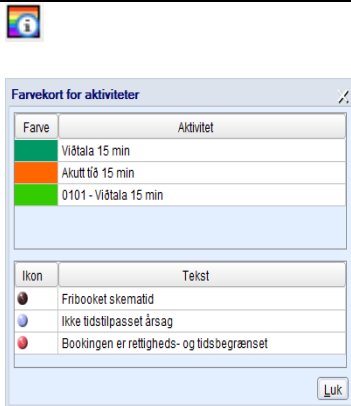
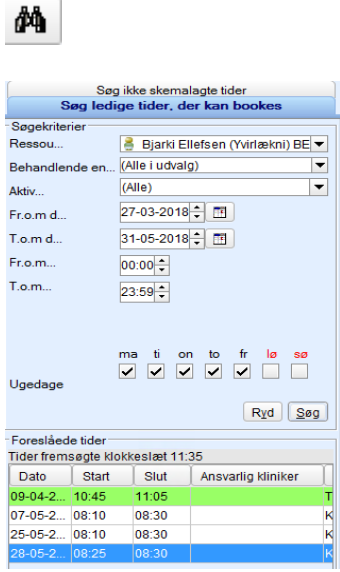

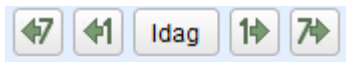





STEP	FORKLARING	SKÆRMBILLEDET
Kalenderen	Vælg <i>Booking</i> og <i>Kalender</i>	
Farvekort	Farvekortet viser farve og navn på de forskellige aktiviteter i kalenderen	
Kikkerten	Kikkerten aktiverer søgning efter ledige tider i kalenderen	
Pilen	Finder første ledige tid i kalenderen	
Kalendervisning	Viser kalenderen hhv. 7 dage tilbage, 1 dag tilbage, i dag, 1 dag frem og 7 dage frem	

## Kalender - vísningar

Kalendervisning	Viser kalendern for 1, 5, 7 og 31 dage	
Forstørrelsesglas	Forstørre eller mindske kalendern	
Opdater	Opdater kalendern	
Ændre bredde af kolonner og rækker	Bredere rækker	Tryk ( <b>Shift+Ctrl++</b> )
	Smallere rækker	Tryk ( <b>Shift+Ctrl+-</b> )
	Bredere kolonner	Tryk ( <b>Ctrl++</b> )
	Smallere kolonner	Tryk ( <b>Ctrl+-</b> )