




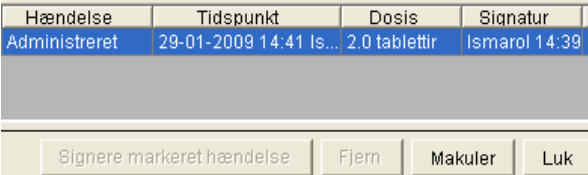


STIG	FORKLARING	SKÆRMBILLEDE
Søg patient	Skriv fødselsdato/p-tal i første kolonne og tryk <i>Søg</i>	
Administrationsliste	Vælg den rette patient Vælg <i>Medisin</i> og <i>Administrationsliste</i>	
Tabletter og øvrigt	Administrationslisten åbner op på fanebladet <i>Tabletter og øvrigt</i>	
Signering	Hvis du har signeret forkert administrationstid.	
Makuler signering	Højreklik på forkert registreret tidspunkt og vælg <i>Vis oplysninger og kommentarer</i>	
Makuler signering	Marker den rette <i>Hændelse</i> , i dette tilfælde <i>Administreret</i> og tryk <i>Makuler</i>	
Makuler signering	Nu er signeringen væk, men historikken er der stadigvæk.	