

ÁRSFRÁSØGN  
LANDSSJÚRKAHÚSIÐ

2014

# INNIHALDSYVIRLIT

---

<b>1.0 LEIÐSLUFRÁGREIÐING</b>	<b>3</b>
<b>2.0 NÝTTAR ROKNSKAPARREGLUR</b>	<b>4</b>
<b>3.0 JÁTTANARROKNSKAPURIN 2014</b>	<b>5</b>
3.1 Fíggjarstöðan 31. desember 2014	7
<b>4.0 ÁRSFRÁGREIÐING 2014</b>	<b>8</b>
4.1 Viðmerkingar til artkontubólkaroknskapin	9
4.2 Leiðsluátekning	12
<b>5.0 VÁTTAN FRÁ ÓHEFTUM GRANNSKOÐARA</b>	<b>13</b>
<b>6.0 ÚTGREINING AV ARTSKONTUBÓLKAROKNSKAPINUM</b>	<b>14</b>
<b>7.0 NOTUR TIL FÍGGJARSTØÐUNA</b>	<b>18</b>
7.1 Materiell stöðisogn	18
7.2. Tænastu-, og vøruskuldarar o.t.	18
7.3. Tøkur peningur	19
7.4. Millumrokning	20
7.5. Útjavningarkonta og millumrokning til samans	20
7.6 Skuld til samans	20
<b>8.0 POSTAR, IÐ IKKI ERU VIÐ Í FÍGGJARSTØÐUNI</b>	<b>21</b>
8.1. Goymslan	21
8.2. Aðrar skyldur	21
<b>9.0 TRYGGINGAR</b>	<b>22</b>
<b>10.0 VIRKSEMI 2014</b>	<b>23</b>
10.1 Starvsfólkayvirlit 2014	24
<b>11.0 BYGNAÐUR LANDSSJÚKRAHÚSIÐ 2014</b>	<b>25</b>

## 1.0 Leiðslufrágreiðing

Síðan ár 2009 hefur Landssjúkrahúsið haft eina yvirordnaða trímannaða leiðslu við sjúkrahússtjóra og 2 varastjórum, ein við læknafakligari bakgrund og ein við sjúkrarøktarfrøðisligari bakgrund. Á Landssjúkrahúsinum eru eisini settar tvímannaðar leiðslur á depilsstöði við leiðandi yvirlækna og leiðandi sjúkrarøktarfrøðingi. Deplarnir eru: Medisin-, Skurð-, Psykiatri-, Diagnostisk-, Bráð- og Tænastudepil. Sí bygnaðin á síðu 27.

Landssjúkrahúsið arbeiðir eftir "Kunngerð nr. 22 frá 14. mars 2007 um Roknskaparverk Landsins o.a.", "Kontuskipan Landsins" og við bókhalds- og roknskaparskipanini "Oracle Financials", sum allar vóru settar í verk í 1997. Bókhalds- og roknskaparskipanin varð endurnýggjað við ársskiftið 2001/2002. Í novembur 2013 byrjaði Landssjúkrahúsið at brúka nýggju Roknskaparverkgongina til at avgreiða fakturar við.

Ein av broytingunum í kunngerðini um roknskaparverk landsins o.a. frá 22. august 1996 er, at ársroknskapirnir fyri almennu stovnarnar eisini skulu fevna um fíggjarstöðu. Hvussu umfangandi hendan fíggjarstöðan skal verða fyri Landssjúkrahúsið, er eitt sindur ógreitt. Fíggjarstöðan er síðani sett upp, so at hendan samsvarar við Búskaparskipan landsins.

Játtanarroknskapurin og fíggjarstöðupostarnir fevna um undirkontu 20, "Vanligt virkseimi: Landssjúkrahúsið" og undirkontu 40, "Inntøkufíggjað virkseimi: Vaskariíð". Meðan artkontubólkaroknskapurin og artkonturoknskapurin bert umfata vanligt virkseimi á Landssjúkrahúsinum.

Umframt vanligu játtanina á fíggjarlógini, so hefur Landssjúkrahúsið, saman við hinum báðum sjúkrahúsunum, eina felags játtan til medicoteknisk tól, sum stendur á egnari høvuðskontu og verður umsitin og útlutað av Heilsumálaráðnum. Í 2011 var serstakur sjúkrahúsheilivágur koyrdur út á eina høvuðskontu fyri seg, sum verður umsitin av eini heilivágsnevnd, og har sjúkrahússtjórin á Landssjúkrahúsinum er formaður. Landssjúkrahúsið hefur seinastu árin arbeiðt við at fáa umvælt sjúkrahúsið og hefur í hesum sambandi gjørt eina langtíðarætlan. Til hesa ætlan er ein íløgujáttan til Landssjúkrahúsið, sum verður umsitin av Landsverki og koyrir hendan játtanin tí eisini uttan fyri vanligu rakstrarjáttanina.

## 2.0 Nýttar roknskaparreglur

Ársroknskapurin fyri 2014 er gjørdur eftir somu roknskaparreglum sum undanfarna ár.

### Søla

Inntøkur frá sølu av vørum og tænastrum eru tiknar við í rakstrarroknskapin í tann mun, avhending er farin fram áðrenn árslok. Leiguinntøka verður tó tikin við, tá ið leiguinntøkan er inngoldin – kontantprinsippið.

### Útreiðslur

Útreiðslur verða rakstrarfórdar, tá hesar verða móttiknar og váttaðar sambært váttanarreglunum.

### Materiell støðisogn

Materiell støðisogn verður upptikin til kostprís við frádrátti av samlaðum avskringingum. Avskringingin er eins stór fyri tey einstøku roknskaparárin og sett út frá væntaðu brúkstíðini og mettum restvirði. Bygningar verða avskrivaðir yvir 50 ár. Avskringingarnar hava onga ávirkan á raksturin, við tað at talan er um tekniskar avskringingar.

### Tænastu-, vøruskuldarar o.t.

Vøru- og tænastuáogn er upptikin til áljóðandi virði hjá Landssjúkrahúsinum og Vaskarínnum, hendan er saldan á S/R kontu nr. 0321 í "Summary Trial Balance. Period; 16-13". Avseting verður gjørd móti væntandi tapi upp á skuldarar.

### Goymsla

Eins og undanfarin ár er virðið á vørugoymsluni ikki tikið við á goymslukontu í fíggjarstøðuni, við tað at játtanarheimild ikki er til tess.

### Ognarar

Ognarnar innganga í upphæddini "Tøknilig millumrokning við landskassan" konta 0360 og ikki sum ein sjálvstøðugur roknskaparpostur í fíggjarstøðuni.

### Avsettar skyldur

Avsettar skyldur verða tiknar við í roknskapin, tá ið ein bindandi hending er farin fram, og skyldan er sannlík, men óvist er, nær upphæddin fellur til gjaldingar, ella hvussu stór upphæddin er. Nýtslan av avsettum skyldum verður javnað, tá ið skyldan kann gerast endaliga upp, og skyldan verður útint. Nær skyldan ávirkar úrslitið á játtanarroknskapinum er treytað av eftir hvørjum meginreglum, skyldan er tikin við á fíggjarlóg.

### Salda primo

Salda primo í fíggjarstøðuni er SR konta nr. 0510 í "Summary Trial Balance. Period; 16-14".

### Millumrokning

Millumrokning er netto salda av "Summary Trial Balance. Period; 16-14", S/R kontur nr. 0360, 0532, 0814 umframt 0819.

## 3.0 Játtanarroknskapurin 2014

Føroya Løgting samtykti í 2014, at Landssjúkrahúsið skuldi hava eina nettorakstrarjáttan uppá 397.555 tkr., umframt eina eykajáttan uppá 900 tkr. Tilsamans er játtanin frá Føroya Løgtingi til Landssjúkrahúsið 398.455 tkr. fyri 2014. Samansetingin av játtanarroknskapinum er víst í talvuni niðanfyri:

Fíggjarlógin 2014		397.555.000 kr.
Eykajáttan 2014		900.000 kr.
<b>Til samans</b>		<b>398.455.000 kr.</b>
Útreiðslur		442.613.634 kr.
Inntøkur		40.073.688 kr.
<b>Úrslit 2014</b>		<b>-4.084.946 kr.</b>

Landssjúkrahúsið hevði eina meirnýtslu á 4.085 tkr. í 2014, ella eitt nettoúrslit, ið vísir eitt hall á 1%.

Játtanarroknskapurin er okkara uttanhýsis roknskapur og er uppsettur samsvarandi sundurgreiningini á løgtingsfíggjarlógini undir § 11 Heilsumál.

Í tí dagligu stýringini verður hesin roknskapur ikki nýttur. Til hetta endamál hava vit ein innanhýsis Artroknskap, ið er sundurgreinaður í artkontur, ið eru tillagaðar virkseminum í sjúkrahúsverkinum. Frávik millum játtanarroknskap og fíggjarætlan 2014 eru víst á næstu síðu.

## Játtanarroknskapur 2014

í kr.	Játtan 2014	Eykjáttan 2014	Játtan til samans 2014	Roknkapur 2014	Avlop/hall 2014
<b>Nettóútreiðslujáttan til samans</b>	<b>397.555.000</b>	<b>900.000</b>	<b>398.455.000</b>	<b>402.539.946</b>	<b>-4.084.946</b>
Útreiðslur til samans	428.155.000	900.000	429.055.000	442.613.634	-13.558.634
Inntøkur til samans	-30.600.000	-	-30.600.000	-40.073.688	9.473.688
<b>20. Vanligt virksemi</b>					
<b>Útreiðslur</b>	<b>420.655.000</b>	<b>900.000</b>	<b>421.555.000</b>	<b>431.977.867</b>	<b>-10.422.867</b>
11 Lønir	315.632.000	700.000	316.332.000	311.407.640	4.924.360
14 Keypt av vörum og tænastrum	96.584.000	200.000	96.784.000	113.535.212	-16.751.212
15 Keypt av útbúnaði, netto	6.000.000	-	6.000.000	4.396.299	1.603.701
16 Leiga, viðlíkahald og skattur	2.054.000	-	2.054.000	1.938.740	115.260
17 Avskrivningar o.a.	-	-	-	217.932	-217.932
19 Ymsar rakstrarútreiðslur	385.000	-	385.000	381.980	3.020
25 Eftirlits- og umsjónaravgjöld	-	-	-	-	-
31 Bygging og lögframléiðsla	-	-	-	44.150	-44.150
52 Tilskot til einstaklingar	-	-	-	595	-595
54 Stuðul til annað virksemi	-	-	-	-	-
57 Rentuútreiðslur o.a.	-	-	-	-33	33
71 Innanhýsis flytingar millum almennar stovnar	-	-	-	55.352	-55.352
<b>Inntøkur</b>	<b>-23.100.000</b>	<b>-</b>	<b>-23.100.000</b>	<b>-28.719.340</b>	<b>5.619.340</b>
21 Söla av vörum og tænastrum	-22.000.000	-	-22.000.000	-27.316.395	5.316.395
29 Ymsar rakstrarinntøkur	-1.100.000	-	-1.100.000	-1.402.945	302.945
31 Bygging og lögframléiðsla	-	-	-	-	-
42 Söla av löggu o.ð.	-	-	-	-	-
63 Vanligar flytiinntøkur	-	-	-	-	-
75 Keyps-mvg	-	-	-	-	-
76 Innanhýsis flytingar millum almennar stovnar	-	-	-	-	-
<b>Nettó úrslit</b>	<b>397.555.000</b>	<b>900.000</b>	<b>398.455.000</b>	<b>403.258.527</b>	<b>-4.803.527</b>
<b>40. Inntøkufíggað virksemi: Vaskarið</b>					
<b>Útreiðslur</b>	<b>7.500.000</b>	<b>-</b>	<b>7.500.000</b>	<b>10.635.767</b>	<b>-3.135.767</b>
11 Lønir	4.200.000	-	4.200.000	4.972.628	-772.628
14 Keypt av vörum og tænastrum	1.800.000	-	1.800.000	2.799.629	-999.629
15 Keypt av útbúnaði, netto	500.000	-	500.000	-	500.000
16 Leiga, viðlíkahald og skattur	1.000.000	-	1.000.000	2.853.062	-1.853.062
17 Avskrivningar o.a.	-	-	-	10.447	-10.447
19 Ymsar rakstrarútreiðslur	-	-	-	1	-1
75 Keyps-mvg	-	-	-	-	-
<b>Inntøkur</b>	<b>-7.500.000</b>	<b>-</b>	<b>-7.500.000</b>	<b>-11.354.348</b>	<b>3.854.348</b>
21 Söla av vörum og tænastrum	-7.500.000	-	-7.500.000	-11.354.348	3.854.348
29 Ymsar rakstrarinntøkur	-	-	-	-	-
<b>Nettó úrslit</b>	<b>-</b>	<b>-</b>	<b>-</b>	<b>-718.581</b>	<b>718.581</b>

### 3.1 Fíggjarstöðan 31. desember 2014

OGN	nota	2014	2013
<b>Støðisogn</b>			
Bygningar, lógur o.t.		19.382.400	19.382.400
Bygningar		487.553.245	487.553.245
Innbúgv og annar útbúnaður		25.473.534	25.473.534
Samantaldar avskrivningar - bygningar o.t		-158.377.412	-148.248.700
Samantaldar avskrivningar - útbúnaður o.t.		-8.729.663	-6.128.853
<b>Materiell Støðisogn til samans</b>	<b>7.1</b>	<b>365.302.104</b>	<b>378.031.626</b>
<b>Ogn í umferð</b>			
Tænastu-, vøruskuldarar o.t., landskassadømi	7.2	7.728.599	9.766.657
Avsetan móti tapi		-118.285	0
Banka- og girokonti SHD	7.3	187.736	455.587
Kontantir kassar	7.3	34.457	35.531
Onnur áogn		290.065	888.558
Tíðaravmarkingar		703.546	0
<b>Ogn í umferð til samans</b>		<b>8.826.118</b>	<b>11.146.333</b>
<b>OGN TIL SAMANS</b>		<b>374.128.222</b>	<b>389.177.959</b>
<b>SKYLDUR</b>			
<b>Útjavningarkonta og millumrokning</b>			
		-	-
Salda primo		5.253.266.375	4.864.395.090
Millumrokning	7.4	6.028.186.763	5.637.836.025
Úrslit áðrenn játtan		-402.539.948	-388.871.285
<b>Útjavningarkonta og millumrokning til samans</b>	<b>7.5</b>	<b>372.380.440</b>	<b>384.569.650</b>
<b>Skuld</b>			
Ikki inntøkuført, granskingarinntøkur og gávur		0	0
Onnur skuld		1.747.782	4.608.309
<b>Skuld til samans</b>	<b>7.6</b>	<b>1.747.782</b>	<b>4.608.309</b>
<b>SKYLDUR TIL SAMANS</b>		<b>374.128.222</b>	<b>389.177.959</b>

## 4.0 Ársfrágreiðing 2014

Í ársfrágreiðingini viðgera vit fíggjarligar ognir og skuld hjá Landssjúkrahúsinum. Harafturat verða viðmerkingar gjørdar til einstøku kontubólkarnar í rakstrarroknskapinum og til kontubólkarnar í fíggjarstøðuni.

Innanhýsis roknskapurin, "Artkontubólkaraknskapurin", er settur upp í høvuðskontubólkarni niðanfyrri. Frágreiðing um frávíkini í Artkontubólkaraknskapinum er frá síðu 10 til 12.

Artkontubólkaraknskapurin er vístur niðanfyrri:

Art-bólkur	Kontubólkur	Ætlan 2014	Eykajáttan 2014	Ætlan +EYÆ 2014	Roknskapur 2014	Avlop/hall 2014
	<b>Egnar inntøkur</b>					
11	Inntøkur	-18.440.000	-	-18.440.000	-28.794.289	10.354.289
13	Endurgjöld	-	-	-	-15.287.007	15.287.007
	<b>Egnar inntøkur tilsamans</b>	<b>-18.440.000</b>	<b>-</b>	<b>-18.440.000</b>	<b>-44.081.296</b>	<b>25.641.296</b>
	<b>Rakstrarútreiðslur</b>					
25	Lønir	312.006.351	700.000	312.706.351	326.661.125	-13.954.774
31	Vørur til sjúkraviðgerð og røkt	40.675.649	200.000	40.875.649	46.200.503	-5.324.854
32	Kostarhald	4.890.000	-	4.890.000	7.264.816	-2.374.816
34	Reinhalð og vask	688.000	-	688.000	677.558	10.442
36	Skrivstovuhald	2.985.000	-	2.985.000	3.422.782	-437.782
37	Bøkur og tíðarrit v.m.	605.000	-	605.000	975.479	-370.479
38	Keyp av orku	11.820.000	-	11.820.000	9.168.431	2.651.569
41	Teknisk vørunýtsla	80.000	-	80.000	419.749	-339.749
42	Bygningar og grundøki	1.020.000	-	1.020.000	747.931	272.069
43	Tekniskar innleggjar	2.700.000	-	2.700.000	3.169.084	-469.084
44	Innbúgv	1.514.000	-	1.514.000	2.746.838	-1.232.838
45	Medicoteknikkur	3.755.000	-	3.755.000	3.941.043	-186.043
46	Amboð og rakstrargøgn	1.900.000	-	1.900.000	1.827.503	72.497
47	EDV- og skrivstovutól	5.000.000	-	5.000.000	7.647.247	-2.647.247
51	Ferða og flutningsútreiðslur	5.621.000	-	5.621.000	6.528.648	-907.648
52	Keyp av sakkønari tænastru	17.590.000	-	17.590.000	21.814.054	-4.224.054
53	Tryggingar	520.000	-	520.000	669.662	-149.662
54	Socialar veitingar	400.000	-	400.000	525.568	-125.568
61	Umboðan	310.000	-	310.000	423.669	-113.669
62	Aðrar útreiðslur	-	-	-	255.407	-255.407
69	Skattur og avgjöld	1.915.000	-	1.915.000	1.864.932	50.068
00-09	Ógreinað.	-	-	-	387.795	-387.795
	<b>Rakstrarútreiðslur tilsamans</b>	<b>415.995.000</b>	<b>900.000</b>	<b>416.895.000</b>	<b>447.339.824</b>	<b>-30.444.824</b>
	<b>Úrslit áðrenn landskassastuðul</b>	<b>397.555.000</b>	<b>900.000</b>	<b>398.455.000</b>	<b>403.258.528</b>	<b>-4.803.528</b>

Sum sæst omanfyri, vísir artroknskapurin hjá Landssjúkrahúsinum í 2014 eina samlaða nettoútreiðslu uppá 403.259 tkr.



Nettorakstrarútreiðslurnar eru 4.804 tkr. hægri enn játtanin uppá 398.455 tkr. Munurin millum samlaða játtanarroknskapin og artkonturoknskapin er, at Vaskaríið, sum er inntøkufiggjað virksemi, ikki er við í artkonturoknskapinum.

Verður hugt at talvuni niðanfyri sæst, hvussu játtanar- og standardroknskapurin hongur saman við artkonturoknskapinum.

	Roknskapur 2014 í tkr.
Nettóútreiðslur 2014, Landssjúkrahúsið, artskonta	403.259
Inntøkufiggjað virksemi, Vaskaríið	-719
Landskassastuðul íroknað inntøkufiggjað virksemi	402.540
Netto minninýtsla	-4.085
Netto játtan til samans, íroknað inntøkufiggjað	398.455

#### 4.1 Viðmerkingar til artkontubólkaroknskapin

Niðanfyri eru viðmerkingar til teir kontubólkar, har munandi frávik vóru ímillum ætlan og roknskap. Útgreining av artkontubólkaroknskapinum er at finna frá síðu 15 til 19.

Konta 11 – "Inntøkur" vísir eina meirinntøku uppá 10.354 tkr., sum í høvuðsheitum stavar frá meirinntøku frá sølu úr goymsluni, sölubúðini og húsaleiðu. Umframt lønarendurgjald vegna Trygd & Dygd og Trýsttangan, hetta er tó útreiðsluneutralt. Viðvíkjandi meirsølu hjá sölubúðini verður inntøkurnar javnaðar við tær lønarútreiðslur sum Landssjúkrahúsið hevur av sölubúðini.

Konta 13 – "Endurgjald" vísir eina meirinntøku á 15.287 tkr. Í 2014 eru 15.287 tkr. endurgoldnar. Hetta er endurgjald frá lønarkoyring fyri onnur og endurgjald frá barnsburðargrunninum, sum er útreiðsluført á artkontubólki 25, Lønir.

Konta 25 – "Lønir til samans" vísa eina meirnýtslu uppá 13.955 tkr. í artroknskapinum. Men tá hædd verður tikin fyri "Endurgjaldi" fyri lønir á 15.287 tkr. undir bólki 13, er talan um eina minninýtslu uppá 1.332 tkr. Minninýtslan stavar frá nógvum sparingum, eins og at deildir hava verið stongdar ávís tíðarskeið. Í ávís sum førur hevur ikki verið møguleiki at fáa serlæknar í fast starv á Landssjúkrahúsinum, og hava vit tí verið noydd at keypa tænastrátt frá øðrum sjúkrahúsum og serlæknum annars, tí hevur hetta viðført meirútreiðslur á rakstrarkontum fyri konsulentar.

Konta 31 – "Vørur til sjúkraviðgerð og røkt" eru 5.325 tkr. meiri enn mett. Hendan meirútreiðslan stavar serstakliga frá, at m.a. heilivágurin er dýrari enn mett og útreiðslur til vørur til viðgerð og røkt m.a. innan rannsóknarstovuøkið eru dýrkaðar munandi.

Konta 32 – "Kostarhald" hevði eina meirnýtslu uppá 2.375 tkr., ið stendst lutvíst av príshækkingum og øktum útreiðslum til kostískoyti til sjúklingaviðgerð.

Konta 34 – "Reinhalð og vask" hevði eina minninýtslu uppá 10 tkr.

Konta 36 – "Skrivstovuhald" hevði eina meirnýtslu uppá 438 tkr., og stavar hendan í høvuðsheitinum frá príshækkingum og nútímansgerð av skrivstovutólum o.a.

Konta 37 – "Bøkur og tíðarrit v.m." vísir eina meirnýtslu uppá 370 tkr. Fyrisitingin hevur í 2014 keypt fleiri undirvísingarbøkur inn, og sölubúðin hevur keypt avisir og onnur tíðarrit, sum vísa seg sum inntøkur undir artbólki 21.

Konta 38 – "Keyp av orku" hevði eina minninýtslu uppá 2.652 tkr. Her er tað serstakliga oljuprísurin, ið hevur verið lækkandi, umframt at oljan hevur verið boðin út í 2014.

Konta 41 – "Teknisk vørunýtsla" hevði eina meirnýtslu uppá 340 tkr. Meirnýtstlan stavar frá at Landssjúkrahúsið hevur talgilda Dect-telefonnetið.

Konta 42 – "Bygningar og grundøki" hevði eina minninýtslu í mun til ætlanina uppá 272 tkr.

Konta 43 - "Tekniskar innleggingar" hevði eina meirnýtslu uppá 469 tkr. Hetta av m.a. nútímansgerð av íbúðarblokkunum og endurnýggjan av netverk innan kt og telefoni.

Konta 44 – "Innbúgv" hevði eina meirnýtslu uppá 1.233 tkr. Her hava ávís eyka innkeyp verið í smb. við viðlíkahald av blokkinum og á P40 umframt keyp av nýggjari OP-legu.

Konta 45 – "Medicoteknisk tól" hevði eina meirnýtslu uppá 186 tkr.

Konta 46 – "Amboð og rakstrargøgn" vísir eina minninýtslu uppá 72 tkr.

Konta 47 – "EDV- og skrivstovutól" vísir eina meirnýtslu uppá 2.647 tkr. Hetta kemst av, at nógv orka verður brúkt uppá at gera Landssjúkrahúsið pappírleyst. Umframt endurnýggjan av kt-infrakervið.

Konta 51 – "Ferða- og flutningsútreiðslur" hevði eina meirnýtslu uppá 908 tkr. Stavar m.a. frá eykaútreiðslum av læknakonsulentum.

Rættað! Konta 52 – "Keyp av sakkønari tænastru" hevði eina meirnýtslu uppá 4.224 tkr. Hetta kemst serstakliga av skeivnum skrásetingum innan rannsóknarstovuna viðv keyp av uttanhýsis kanningum. Tó stavar eisini nakað av meirnýtsluni frá keyp av konsulentum á barna- og ungdómsspykiatri og á medisinska økinum.

Konta 53 – "Tryggingar" hevði eina meirnýtslu uppá 150 tkr.

Konta 54 – "Sosialar veitingar" hevði eina meirnýtslu uppá 126 tkr.

Konta 61 – "Umboðan". Hendan útreiðslukonta hevði eina meirnýtslu upp á 114 tkr.

Konta 62 – "Aðrar útreiðslur" hevði eina meirnýtslu uppá 255 tkr.

Konta 69 – "Skattur og avgjöld" hevði eina minninytslu uppá 50 tkr.


Konta 00 – "Opnir postar" hevði eina upphædd uppá 388 tkr.

## 4.2 Leiðsluátekning

Ársrokskapurinn hjá Landssjúkrahúsinum er eftir okkara meting greiddur úr hondum samsvarandi galdandi roknskaparreglum. Vit meta, at tær nýttu roknskaparreglurnar eru hóskandi. Ógreitt er, hvussu skyldugar starvsfólkaskyldur skulu viðgerast roknskaparliga sambært "Kunngerð nr. 22. frá 14. mars 2007 um roknskaparverk landsins o.t." Mettu starvsfólkaskyldurnar eru gjørdar upp til 22 mió.kr., sum eru vístar í notu 8.2 í roknskapinum.

Síðan roknskaparárslok er einki hent, sum í týðandi mun hevur ávirkan á ársfrásøgnina.


Tórshavn hin 22.10.2015



Johnny í Gróttinum  
Virkandi Sjúkrahússtjóri

Ársfrásøgnin er framløgd og góðkend av leiðsluni á Landssjúkrahúsinum

hin 22.10.2015



Johnny í Gróttinum  
Sjúkrahússtjóri

Naina Túgvustein  
Varastjóri

## 5.0 Váttan frá óheftum grannskoðara

### Til løgtingsgrannskoðararnar

#### Átekning á ársroknskapin

Vit hava grannskoðað ársroknskapin hjá Landssjúkrahúsinum fyri roknskaparárið 1. januar – 31. desember 2013 við nýttum roknskaparhátti, játtanarroknskap, fíggjarstøðu og notum. Ársroknskapurin er gjørdur eftir “Kunngerð nr. 22 frá 14. mars 2007 um roknskaparverk landsins o.t.”. Ætlanartølini eeru ikki fevnd av okkara grannskoðan.

#### Ábyrgd leiðslunnar av ársroknskapinum

Leiðslan hevur ábyrgdina av at gera ein ársroknskap, sum gevur eina rættvísandi mynd í samsvari við “Kunngerð nr. 22 frá 14. mars 2007 um roknskaparverk landsins o.t.”. Leiðslan hevur harumframt ábyrgdina av innanhýsis eftirlitinum, ið leiðslan metir skal til fyri at ársroknskapurin kann gerast uttan týðandi skeivleikar, uttan mun til um skeivleikarnir standast av sviki ella mistøkum.

#### Ábyrgd grannskoðarans

Okkara ábyrgd er, við støði í grannskoðanini, at gera eina niðurstøðu um ársroknskapin. Vit hava grannskoðað samsvarandi altjóða standardum um grannskoðan og eftir øðrum ásetingum í fýroysku grannskoðanarlóggávuni, herundir “Løgtingslóg nr. 25 frá 21. apríl 1999 um grannskoðan av landsroknskapinum v.m.”. Hetta krevur, at vit halda tey etisku krøvini og leggja til rættis og grannskoða fyri at fáa grundaða vissu fyri, at tað ikki eru týðandi skeivleikar í ársroknskapinum.

Grannskoðanin ber í sær, at gjørd verða tey grannskoðaraarbeiði, sum skulu til fyri at fáa grannskoðanarprógv fyri upphæddum og upplýsingum í ársroknskapinum. Grannskoðarin metir um, hvat arbeiði skal gerast, herundir metir hann um vandan fyri týðandi skeivleikum í ársroknskapinum, uttan mun til um skeivleikarnir standast av sviki ella mistøkum. Í váðametingini hevur grannskoðarin eisini innanhýsis eftirlitið í huga, ið skal til fyri at stovnurin kann gera ein ársroknskap, sum er rættur, tað vil siga uttan týðandi skeivleikar. Hetta verður gjørt fyri at leggja grannskoðanina til rættis eftir umstøðunum og ikki fyri at gera eina niðurstøðu um dygdina á innanhýsis eftirlitinum. Grannskoðanin ber eisini í sær, at mett verður um roknskaparhátturin, sum leiðslan nýtir, er hóskandi, um tær roknskaparligu metingar, sum leiðslan hevur gjørt eru rímiligar, og hvussu ársroknskapurin sum heild er gjørdur.

Tað er okkara fatan, at vit hava fingið nøktandi grannskoðanarprógv, ið kann vera grundarlag undir okkara niðurstøðu.

Grannskoðanin hevur ikki givið orsök til fyrivarni.

#### Niðurstøða

Tað er okkara fatan, at ársroknskapurin fyri 2013 gevur eina rættvísandi mynd av inntøkum og útreiðslum í fíggjarárinum, og somuleiðis av ognum og skuld um fíggjarárslok í samsvari við “Kunngerð nr. 22 frá 14. mars 2007 um roknskaparverk landsins o.t.

#### Ummæli av leiðslufrágreiðingini


Vit hava lisið leiðslufrágreiðingina. Vit hava ikki gjørt annað í hesum sambandi, tá ið ársroknskapurin varð grannskoðaður. Út frá omanfyri standandi er tað okkara fatan, at upplýsingarnar í leiðslufrágreiðingini eru í samsvari við ársroknskapin.

#### Ískoytisupplýsingar um viðurskifti í roknskapinum

Utta at taka fyrivarni verður víst til leiðsluátekningina, har leiðslan ger vart við, at tað er ógreitt, hvussu skyldugar starvsfólkaskyldur skulu viðgerast roknskaparliga sambært “Kunngerð nr. 22 frá 14. mars 2007 um roknskaparverk landsins o.t.”

Tórshavn, hin 22.10.2015

SPEKT løggildir grannskoðarar Sp/f

  
Johannes Færø  
statsaut. revisor

## 6.0 Útgreining av artskontubólkaroknskapinum

Kontonr.	Kotnunavn	Ætlan 2014	Eykaætlan	Roknskapur 2014	Avlop/hall 2014
	<b>11. Inntøkur</b>				
1105	Søla av vørum	-13.840.000	0	-19.046.310	5.206.310
1110	Søla av tænastrum	-1.200.000	0	-3.819.201	2.619.201
1120	Leiga av húsum, íbúðum og verillsum	-3.200.000	0	-3.624.712	424.712
1125	Leiga av hølum og økjum	0	0	-962.125	962.125
1130	Telefoninntøkur	0	0	-268	268
1135	Ljósprent, postgjöld v.m.	0	0	-454	454
1140	Aðrar inntøkur	-200.000	0	-1.341.219	1.141.219
	<b>Inntøkur til samans</b>	<b>-18.440.000</b>	<b>0</b>	<b>-28.794.289</b>	<b>10.354.289</b>
	<b>13. Endurgjöld</b>				
1300	Endurgjöld	0	0	-833.174	833.174
1305	Endurgjöld lönir	0	0	-14.453.833	14.453.833
	<b>Endurgjöld til samans</b>	<b>0</b>	<b>0</b>	<b>-15.287.007</b>	<b>15.287.007</b>
	<b>25. Lønir</b>				
2505	Grundlön	312.006.351	700.000	208.919.200	103.787.151
2510	Funktiónsviðbøtur	0	0	8.085.499	-8.085.499
2515	Avspákingarbarar viðbøtur	0	0	1.591.996	-1.591.996
2520	Ikki avspákingarbarar viðbøtur	0	0	17.837.288	-17.837.288
2525	Samsýning	0	0	9.644.371	-9.644.371
2530	Vanligir tímar	0	0	18.909.320	-18.909.320
2535	Yvirtímar	0	0	8.338.857	-8.338.857
2540	Fríðarlön & -ískoyti	0	0	12.581.841	-12.581.841
2545	Sjúkrahúsins partur til eftirlønir & tryggingar	0	0	30.029.710	-30.029.710
2550	Arbeidsmarknaðargjöld	0	0	10.723.044	-10.723.044
	<b>Lønir til samans</b>	<b>312.006.351</b>	<b>700.000</b>	<b>326.661.126</b>	<b>-13.954.775</b>
	<b>31. Vørrur til sjúkraviðgerð og røkt</b>				
3100	Vørrur til sjúkraviðgerð og røkt	0	0	38.649	-38.649
3101	Kostnaður fyri seldar vørrur	0	0	64.654	-64.654
3105	Vanligar nýtsluvørrur	20.950.649	200.000	22.579.445	-1.428.796
3110	Servørrur	8.075.000	0	9.760.311	-1.685.311
3115	Útlánsvørrur	0	0	500	-500
3120	Instrumentir	250.000	0	260.151	-10.151
3125	Heilivágur	11.400.000	0	13.710.610	-2.310.610
3199	Annað	0	0	-213.817	213.817
	<b>Vørrur til sjúkraviðgerð og røkt til samans</b>	<b>40.675.649</b>	<b>200.000</b>	<b>46.200.503</b>	<b>-5.324.854</b>
	<b>32. Kostarhald</b>				
3200	Kostarhald	0	0	18.025	-18.025
3205	Kolonial	1.700.000	0	2.714.346	-1.014.346
3210	Kjøtvørrur	600.000	0	768.554	-168.554
3215	Fiskavørrur	200.000	0	275.629	-75.629
3220	Sodavatn, juice og bjór v.m.	120.000	0	242.166	-122.166
3225	Mjólkaúrdráttir	600.000	0	649.173	-49.173
3230	Breyð, køkur v.m.	250.000	0	745.394	-495.394
3231	Góðgæti	0	0	390.763	-390.763
3235	Kaffi, te.	0	0	6.081	-6.081
3240	Eplir og grønmeti	200.000	0	252.657	-52.657
3241	Frukt	200.000	0	118.534	81.466
3242	Frukt starvsfólk	120.000	0	248.048	-128.048
3245	Sondikostur	900.000	0	1.599.957	-699.957
3250	Annað	0	0	-716.826	716.826
3260	Avsláttur	0	0	-47.686	47.686
	<b>Kostarhald til samans</b>	<b>4.890.000</b>	<b>0</b>	<b>7.264.815</b>	<b>-2.374.815</b>

Kontonr.	Kotnunavn	Ætlan 2014	Eykaætlan	Roknskapur 2014	Avlop/hall 2014
	<b>34. Reinhold og vask</b>				
3400	Reinhold og vask	0	0	888	-888
3405	Reingerð- og vaskievni	160.000	0	169.131	-9.131
3415	Bustir, klútar v.m.	84.000	0	75.199	8.801
3430	Annað reinhold v.m.	444.000	0	410.258	33.742
3435	Persónligt reinhold	0	0	22.081	-22.081
	<b>Reinhold og vask til samans</b>	<b>688.000</b>	<b>0</b>	<b>677.557</b>	<b>10.443</b>
	<b>36. Skrivstovuhald</b>				
3600	Skrivstovuhald	0	0	48.352	-48.352
3605	Pappír og prentlutir	170.000	0	316.554	-146.554
3610	Vanligir skrivstovulutir	500.000	0	507.244	-7.244
3615	Lýsingar	210.000	0	182.441	27.559
3620	Telefon v.m.	1.405.000	0	1.684.278	-279.278
3621	Internetnýtsla	200.000	0	93.566	106.434
3625	Postgjald v.m.	500.000	0	590.347	-90.347
	<b>Skrivstovuhald til samans</b>	<b>2.985.000</b>	<b>0</b>	<b>3.422.782</b>	<b>-437.782</b>
	<b>37. Bøkur og tíðarrit v.m.</b>				
3705	Tíðarrit og annað blaðhald	600.000	0	857.040	-257.040
3710	Bøkur og bóklingar	5.000	0	83.076	-78.076
3715	Undirvísingartilfar	0	0	35.362	-35.362
	<b>Bøkur og tíðarrit v.m. til samans</b>	<b>605.000</b>	<b>0</b>	<b>975.478</b>	<b>-370.478</b>
	<b>38. Keypt av orku</b>				
3805	El	5.010.000	0	5.066.062	-56.062
3810	Olja	6.670.000	0	4.085.475	2.584.525
3815	Bensin	140.000	0	13.186	126.814
3820	Annað	0	0	3.709	-3.709
	<b>Keypt av orku til samans</b>	<b>11.820.000</b>	<b>0</b>	<b>9.168.432</b>	<b>2.651.568</b>
	<b>41. Teknisk vørunýtsla</b>				
4100	Teknisk vørunýtsla	0	0	62.824	-62.824
4105	Byggitilfar v.m.	30.000	0	86.853	-56.853
4110	Tekniskir lutir v.m.	50.000	0	270.071	-220.071
	<b>Teknisk vørunýtsla til samans</b>	<b>80.000</b>	<b>0</b>	<b>419.748</b>	<b>-339.748</b>
	<b>42. Bygningar og grundøki</b>				
4205	Málaraarbeiði	300.000	0	235.159	64.841
4210	Takarbeiði	10.000	0	0	10.000
4215	Tímbur og múraraarbeiði	0	0	3.399	-3.399
4216	Snikkaraarbeiði	10.000	0	6.309	3.691
4217	Múraraarbeiði	100.000	0	85.330	14.670
4220	Jørðarbeiði	150.000	0	40.132	109.868
4221	Timburarbeiði	50.000	0	16.338	33.662
4225	Vindeggu og hurðar	300.000	0	159.650	140.350
4230	Leiga	100.000	0	201.613	-101.613
	<b>Bygningar og grundøki til samans</b>	<b>1.020.000</b>	<b>0</b>	<b>747.930</b>	<b>272.070</b>

Kontonr.	Kotnunavn	Ætlan 2014	Eykaætlán	Roknskapur 2014	Avlop/hall 2014
	<b>43. Tekniskar innleggingar</b>				
4300	Tekniskar innleggingar	0	0	75.162	-75.162
4305	Hitaverk	80.000	0	56.698	23.302
4310	Dampverk	50.000	0	187.155	-137.155
4315	El-skipan	350.000	0	619.942	-269.942
4320	Eldávaring og sløkkiamboð	150.000	0	208.878	-58.878
4325	Telesamskifti og samtaluskipan	20.000	0	163.641	-143.641
4330	Frysti og køliskipan	150.000	0	330.798	-180.798
4335	Kloakskipan	100.000	0	36.866	63.134
4340	CTS-skipan	100.000	0	96.700	3.300
4345	Súrevni og medicinskluft	850.000	0	1.042.152	-192.152
4350	H & VS	200.000	0	129.973	70.027
4355	Liftir	600.000	0	220.160	379.840
4360	Ventiliatión	50.000	0	958	49.042
	<b>Tekniskar innleggingar tilsamans</b>	<b>2.700.000</b>	<b>0</b>	<b>3.169.083</b>	<b>-469.083</b>
	<b>44. Innbúgv</b>				
4400	Innbúgv	0	0	65.695	-65.695
4405	Sengur, legur og borð v.m.	100.000	0	1.055.536	-955.536
4410	Seingarklæðir, búnar, toy v.m.	634.000	0	757.569	-123.569
4415	Skrivaraborð, hyllar og stólar	10.000	0	40.945	-30.945
4420	Hvítvørur	130.000	0	327.115	-197.115
4425	Búnýti	40.000	0	60.283	-20.283
4430	Radio, sjónvarp og video	150.000	0	147.622	2.378
4435	Annað innbúgv	450.000	0	292.073	157.927
	<b>Innbúgv til samans</b>	<b>1.514.000</b>	<b>0</b>	<b>2.746.838</b>	<b>-1.232.838</b>
	<b>45. Medicoteknikkur</b>				
4505	Kanningartól	2.430.000	0	2.538.854	-108.854
4510	Viðgerðartól	1.075.000	0	1.020.442	54.558
4520	Rannsóknartól	250.000	0	309.860	-59.860
4525	Onnur medicoteknisk tól	0	0	71.888	-71.888
	<b>Medicoteknikkur til samans</b>	<b>3.755.000</b>	<b>0</b>	<b>3.941.044</b>	<b>-186.044</b>
	<b>46. Amboð og rakstrargøgn</b>				
4605	Størri maskinur	300.000	0	451.071	-151.071
4610	Bilar og onnur flutningstól	1.155.000	0	876.927	278.073
4615	Autoclavur	300.000	0	378.975	-78.975
4620	Hjálpitól	0	0	88.945	-88.945
4625	Smáamboð	45.000	0	74.376	-29.376
4630	Onnur amboð og maskinur	100.000	0	-42.790	142.790
	<b>Amboð og rakstrargøgn til samans</b>	<b>1.900.000</b>	<b>0</b>	<b>1.827.504</b>	<b>72.496</b>
	<b>47. EDV- og skrivstovutól</b>				
4700	EDV- og skrivstovutól	0	0	3.382	-3.382
4705	Software	3.100.000	0	2.803.628	296.372
4710	Hardware	480.000	0	2.286.631	-1.806.631
4715	Prentarar	50.000	0	182.076	-132.076
4720	Skrivstovuútbúnaður	170.000	0	59.378	110.622
4725	Telefonir og diktafonir	220.000	0	529.382	-309.382
4730	Netskipan	680.000	0	1.183.574	-503.574
4735	Edv-útgerð	200.000	0	395.171	-195.171
4740	Leiga	100.000	0	204.024	-104.024
	<b>EDV- og skrivstovutól til samans</b>	<b>5.000.000</b>	<b>0</b>	<b>7.647.246</b>	<b>-2.647.246</b>



Kontonr.	Kotnunavn	Ætlan 2014	Eykaætlan	Roknskapur 2014	Avlop/hall 2014
	<b>51. Ferða- og flutningsútreiðslur</b>				
5100	Ferða og flutningsútreiðslur	0	0	5.058	-5.058
5105	Tíma- og dagpeningur	107.000	0	211.446	-104.446
5110	Náttarviðbætur	26.000	0	14.214	11.786
5115	Vistarhald	229.000	0	508.737	-279.737
5120	Akför	918.000	0	990.298	-72.298
5125	Koyripeningur	233.000	0	602.309	-369.309
5130	Loftvegis	1.677.000	0	2.078.867	-401.867
5135	Sjóvegis	600.000	0	652.783	-52.783
5140	Skeiðsgjald	1.581.000	0	1.249.057	331.943
5145	Flytiendurgjald	250.000	0	195.865	54.135
5150	Ferðaforskot	0	0	20.015	-20.015
	<b>Ferða og flutningsútreiðslur til samans</b>	<b>5.621.000</b>	<b>0</b>	<b>6.528.649</b>	<b>-907.649</b>
	<b>52. Keypt av sakkønari tænaſtu</b>				
5200	Keypt av sakkønari tænaſtu	0	0	1.000	-1.000
5206	Abonnementsgjald ſerviðgerð	0	0	4.400	-4.400
5210	Uttanhýis kanningar, aðrar	6.950.000	0	8.981.634	-2.031.634
5215	Uttanhýis kanningar og viðgerðir sjúklingar	0	0	388	-388
5220	Konsulenttænaſta	7.190.000	0	5.514.113	1.675.887
5225	Grannskoðan v.m.	250.000	0	290.568	-40.568
5230	Edv	0	0	23.952	-23.952
5235	Arkitektar og verkfrøðingar	30.000	0	1.643	28.357
5240	Aðrar tænaſtur	3.170.000	0	6.996.356	-3.826.356
	<b>Keypt av sakkønari tænaſtu til samans</b>	<b>17.590.000</b>	<b>0</b>	<b>21.814.054</b>	<b>-4.224.054</b>
	<b>53. Tryggingar</b>				
5305	Ferðatryggingar	70.000	0	17.012	52.988
5315	Akfars trygging	90.000	0	67.024	22.976
5320	Húſatrygging	350.000	0	447.361	-97.361
5325	Ábyrgdartrygging	0	0	73.969	-73.969
5330	Vanlukkutrygging	10.000	0	20.146	-10.146
5350	Tryggingarendurgjald	0	0	44.150	-44.150
	<b>Tryggingar til samans</b>	<b>520.000</b>	<b>0</b>	<b>669.662</b>	<b>-149.662</b>
	<b>54. Sosialar veitingar</b>				
5410	Hárfriðkan	300.000	0	257.577	42.423
5415	Klæðir og fótbúni v.m.	0	0	190.025	-190.025
5420	Tannlækni og brillur	0	0	36.977	-36.977
5425	Ítrivstilfar	30.000	0	35.923	-5.923
5435	Aðrar sosialar veitingar	70.000	0	5.066	64.934
	<b>Socialar veitingar til samans</b>	<b>400.000</b>	<b>0</b>	<b>525.568</b>	<b>-125.568</b>
	<b>61. Umboðan</b>				
6100	Umboðan	0	0	6.098	-6.098
6105	Gávur og blómur	210.000	0	334.163	-124.163
6110	Matstovurokningar v.m.	100.000	0	83.408	16.592
	<b>Umboðan til samans</b>	<b>310.000</b>	<b>0</b>	<b>423.669</b>	<b>-113.669</b>
	<b>62. Aðrar útreiðslur</b>				
6205	Kassamunur	0	0	37.300	-37.300
6215	Rentuútreiðslur	0	0	4.203	-4.203
6220	Bankakostnaður	0	0	-4.029	4.029
6225	Avskrivningar	0	0	217.932	-217.932
	<b>Aðrar útreiðslur til samans</b>	<b>0</b>	<b>0</b>	<b>255.406</b>	<b>-255.406</b>
	<b>69. Skattur og Avgjöld</b>				
6915	Tollur	150.000	0	204.466	-54.466
6920	Flutnings og farmagjald	1.750.000	0	1.647.737	102.263
6925	Vegskattur	15.000	0	12.729	2.271
	<b>Skattur og Avgjöld til smans</b>	<b>1.915.000</b>	<b>0</b>	<b>1.864.932</b>	<b>50.068</b>
	<b>Opnir postar</b>				
0	Ógreinað.	0	0	387.795	-387.795
	<b>Opnir postar til samans</b>	<b>0</b>	<b>0</b>	<b>387.795</b>	<b>-387.795</b>

## 7.0 Notur til fíggjarstöðuna

### 7.1 Materiell stöðisogn

Materiella stöðisognin á fíggjarstöðuni umfatar konturnar 0100-0149, og er roknskaparliga virðið útgreinað á hendan hátt:

	Grundþeki og Bygningar	Innbúgv og annar útbúnaður	Til samans
Útveganarvirði primo	kr. 506.935.645,00	kr. 25.473.534,00	kr. 532.409.179,00
Tilgongd	kr. -	kr. -	kr. -
Útveganarvirði ultimo	kr. 506.935.645,00	kr. 25.473.534,00	kr. 532.409.179,00
Avskrivningar primo	kr. -148.248.699,52	kr. -6.128.853,09	kr. -154.377.552,61
Avskrivningar í árinum	kr. -10.128.712,90	kr. -2.600.809,48	kr. -12.729.522,38
Avskrivningar ultimo	kr. -158.377.412,42	kr. -8.729.662,57	kr. -167.107.074,99
<b>Roknskaparligt virði</b>	<b>kr. 348.558.232,58</b>	<b>kr. 16.743.871,43</b>	<b>kr. 365.302.104,01</b>

Landssjúkrahúsið hefur eisini rakstartól og annað leysafæ, ið ekki er bókað á fíggjarstöðuni.

Tilgongd er ekki skrásett í skipanini síðani 2012.

#### Leysafæ og rakstartól, ið ekki eru bókaði í fíggjarstöðuni:

	Útveganarvirði primo
Leysafæ og rakstartól, sum hefur upprunavirið undir 75.000	kr. 28.932.222,12
Leysafæ og rakstartól, ið veður met liðgut avskrivað	kr. 65.166.309,35
Tilgongd í 2012 til 2014, ið manglar at skrásetast	kr. 10.469.559,00
<b>Til samans</b>	<b>kr. 104.568.090,47</b>

### 7.2.Tænastu-, og vøruskuldarar o.t.

Tað, ið Landssjúkrahúsið selur til uttanhýsis kundar, verður skrásett í "Oracle Debitor" skipanini og bókað á Standardroknskaparkontu 0321. Samlaðu debitorarnir 31. desember 2014 vóru 7.731 tkr., harav 680 tkr. vóru eldri enn 2 mánaðir. Í 2013 vóru samlaðu debitorarnir 9.767 tkr., harav 559 tkr. vóru eldri enn 2 mánaðir.

Debitorar kunnu sundurgreinast soleiðis:

Stovnsheiti	Stovnsnummar	Upphædd tkr.	Yvir 2 mðr.
Landssjúkrahúsið	121220	7.124	629
Vaskaríið	138418	607	51
<b>Til samans</b>		<b>7.731</b>	<b>680</b>

### 7.3. Tøkur peningur

Tøkur peningur hjá Landssjúkrahúsinum er bæði á kontu í peningastovnum umframt kontantur kassapeningur. 4 peningastovnskontur eru ikki við í fíggjarstöðuni. Talan er um kontur, ið ikki hava nakað við raksturin á Landssjúkrahúsinum at gera.

Landssjúkrahúsið hevði pr. 31. desember 2014 hesar upphæddir innistandandi á hesum kontum.

6460-153.934.7	Kassakredittur	kr. 102.022,81
6460-157.684.6	Húsaleiga	kr. 71.855,14
9181-123.713.8	Sølubúð	kr. 8.953,97
9181-495.004.8	Køkurin	kr. 4.391,91
9181-144.693.4	Vekslarin	kr. 179,30
6460-183.475.6	Skeiðskonta	kr. 332,80
6460-162.745.9	Sjúklingaskrivstovan	kr. -
<b>Peningastovnar</b>	<b>Til samans</b>	<b>kr. 187.735,93</b>
Opnir postar	Til samans	kr. -
<b>Peningastovnar og bankakonti</b>	<b>Til samans</b>	<b>kr. 187.735,93</b>
<b>Kontantir kassar</b>	<b>Til samans</b>	<b>kr. 34.457,00</b>
<b>Onnur banka konti</b>		
6460-169.972.7	Listagrun Landssjúkrahúsins	kr. 25.286,05
9181-442.134.7	Hvonnin	kr. 92.430,69
9181-150.450.0	Diabetis ambulatorið	kr. 190,00
6460-122.165.7	Mastercard- varastjórið	kr. -
6460-122.163.0	Mastercard- fyristingarleiðari	kr. -3.299,15
<b>Onnur banka konti</b>	<b>Til samans</b>	<b>kr. 114.607,59</b>
<b>Peningur</b>	<b><u>Til samans</u></b>	<b><u>kr. 336.800,52</u></b>

#### 7.4. Millumrokning

Millumrokning er tækniligar millumrokningarkontur í millum Gjaldstovuna og Landssjúkrahúsið.

0360	Tæknilig millumrokning (balancing segment)	kr.	-5.662.630.316
0532	Mótkonta til StRk 01 materiellur og imm. útb.	kr.	-365.302.104
0646	Millumrokning við FSL-debitor	kr.	1.200
0819	Skuld, sum er greidd til útgjaldingar, ymsar skipanir	kr.	-255.543
	<b>Millumrokning í alt</b>	kr.	<b>-6.028.186.763</b>

#### 7.5. Útjavningarkonta og millumrokning til samans

Útjavningarkonta og millumrokning til samans á Landssjúkrahúsinum framkemur soleiðis:

0510	0510 Salda pimo	kr.	-5.253.266.375
	Millumrokning, sí notu 7.4	kr.	6.028.186.763
	Úrslit áðrenn játtan	kr.	-402.539.948
	<b>Útjavningarkonta og millumrokning til samans</b>	kr.	<b>372.380.440</b>

#### 7.6 Skuld til samans

Onnur skuld eru hjálparkontur, sum ikki eru claraði í null 31. desember 2014.

0831	Inngangandi mvg-rakstur (keyps-mvg-rakstur)	kr.	20.767
0833	Útgangandi mvg (sølu-mvg)	kr.	-40.948
0888	Skuld, annað	kr.	-1.727.601
	<b>Mvg o.a. í alt</b>	kr.	<b>-1.747.782</b>

Saldan á kontu 0888 "Skuld, annað" er m.a. starvsfólkaskyldur og periodisering av barsilsendurgjald.

## 8.0 Postar, ið ekki eru við í fíggjarstöðuni

### 8.1. Goymslan

Landssjúkrahúsið hefur eina felagsgoymslu, sum serliga stovnarnir undir Heilsumálaráðnum keypa frá. Goymslan er ikki í fíggjarstöðuni, við tað at keypið verður útreiðsluført við innkeyp í rakstrinum.

Goymsludirðið av nýtsluvørum, ið varð uppgjørt til kostvirði, var 6.392 tkr. tann 31. desember 2014 í mun til 5.801 tkr. 31. desember 2013.

### 8.2. Aðrar skyldur

Aðrar skyldur hjá Landssjúkrahúsinum, sum ikki eru við í fíggjarstöðuni, kunnu gerast upp á henda hátt.

	Mett virði	Tímar/dag	Upphædd
Tímar til avspákan	175	33.779	5.911.399
Feritímar	175	16.934	2.963.450
Serstøk frívika	200	22.409	4.481.800
Erstatningsfrídagur – yvirlæknar	501	17.368	8.701.368
Mett grannskoðan 2014			<u>250.000</u>
			<b>22.308.017</b>

## 9.0 Tryggingar

Á Landssjúkrahúsinum voru hesar tryggingar galdandi ultimo 2014.

Trygging	Tryggingarlutur	Tr.skjal	Árligt gjald
<b>Bygningar</b>			
Sethús	Grønalið 3	673196	kr. 3.635
Sethús	Háskúlavegur 5	673560	kr. 3.563
Sethús	Grønlandsvegur 63	673234	kr. 5.132
Sethús	Bóndabrekka 13	673390	kr. 3.563
Sethús	Íslandsvegur 15	637471	kr. 3.076
Vinnubygningur	Sjúkrahúsbygningar	22400509	<u>kr. 485.840</u>
<b>Bygningar til samans</b>			<b>kr. 504.809</b>
<b>Ábyrgd</b>			
Vinnuábyrgd	Sjúkrahús	22613294	<u>kr. 55.000</u>
<b>Ábyrgd til samans</b>			<b>kr. 55.000</b>
<b>Vanlukka</b>			
Felags vanlukkuþrygging	Trýstkamar	1493973	<u>kr. 37.500</u>
<b>Vanlukka til samans</b>			<b>kr. 37.500</b>
<b>Ferðatrygging</b>			
Vinnuferðatrygging	ferðatrygging	008 250 436	<u>kr. 44.484</u>
<b>Ferðatrygging til samans</b>			<b>kr. 44.484</b>
<b>Akfør</b>			
Biltrygging	LS779	776289	kr. 2.279
Biltrygging	LS126	1430890	kr. 2.279
Biltrygging	LS189	1457225	kr. 468
Biltrygging	LS572	1843591	kr. 2.279
Biltrygging	LS111	1843745	kr. 2.279
Biltrygging	LS444	10565170	kr. 2.279
Biltrygging	KN821	10991951	kr. 2.279
Biltrygging	LS225	12357583	kr. 2.279
Biltrygging	LS421	12853572	kr. 2.279
Biltrygging	LS459	22218409	kr. 359
Biltrygging	LS338	23232456	kr. 4.404
Biltrygging	LS806	30446909	kr. 3.563
Biltrygging	LS003	30448529	kr. 4.404
Biltrygging	LS583	30555341	kr. 4.404
Biltrygging	BN424	30688465	kr. 2.279
Biltrygging	LS921	30692357	kr. 3.984
Biltrygging	NJ917	30692462	kr. 2.279
Biltrygging	LS899	30770404	kr. 2.279
Biltrygging	LS862	31070988	kr. 4.754
Biltrygging	SF528	31233712	kr. 5.629
Biltrygging	BR871	31838959	kr. 4.726
Biltrygging	SF898	31937736	<u>kr. 2.957</u>
<b>Akfør til samans</b>			<b>kr. 64.721</b>
<b><u>Tryggingar til samans</u></b>			<b><u>kr. 706.514</u></b>

## 10.0 Virksemi 2014

Niðanfyrri er talva, ið vísir virksemi á Landssjúkrahúsinum árinu 2012 til 2014. Hagtølini eru tikin úr talgildu heilsuskipanini vanliga nevnd THS.<sup>1</sup>

Virksemishagtøl á Landssjúkrahúsinum 2012-2014				
	Data	2012	2013	2014
Bráðdepil	Innleggingar	290	263	259
	Miðal innleggingartíð	1,97	2,21	2,48
	Ambulantar viðgerðir	6.348	6.848	7.137
	Seingjardagar	571	581	643
	Seingjarnýtsluprosent	31,29	31,84	35,23
Skurðdepil	Innleggingar	3.470	3.441	3.621
	Miðal innleggingartíð	4,20	4,21	4,00
	Skurðviðgerðir	2.068	1.615	2.644
	Dagskurðviðgerðir	403	529	584
	Ambulantar viðgerðir	21.584	22.621	28.651
	Seingardagar	14.568	14.503	14.501
	Seingjarnýtsluprosent føðingar	65,43 596	65,14 608	65,13 623
Medisinkurdepil	Innleggingar	4.555	4.595	4.970
	Miðal innleggingartíð	4,19	3,91	3,77
	Ambulantar viðgerðir	23.990	28.541	27.811
	Seingjardagar	19.084	17.960	18.717
	Seingjarnýtsluprosent	85,71	80,66	84,06
Psykiatriskurdepil	Innleggingar	290	263	253
	Miðal innleggingartíð	31,51	29,19	43,41
	Ambulantar viðgerðir	10.135	9.715	10.007
	Seingjardagar	9.193	7.676	10.982
	Seingjarnýtsluprosent	62,97	52,58	75,22
Samanlagt fyrri Landssjúkrahúsið	Innleggingar	8.605	8.562	9.103
	Miðal innleggingartíð	5,05	4,76	4,93
	Ambulantar viðgerðir	62.057	67.725	73.606
	Seingjardagar	43.416	40.720	44.843
	Seingjarnýtsluprosent	71,23	66,80	73,57

<sup>1</sup> Hagtølini skulu takast við fyrivarni. Arbeitt verður støðugt við at validera hagtalsskrásetingina í THS.  
Ársroknskapur 2014

## 10.1 Starvsfólkayvirlit 2014

Niðanfyri eru talvur, ið vísa ávikavist starvsfólkayvirlitið fyri LS og Vaskarið umframt ársverkini<sup>2</sup> á LS og Vaskarinum bytt á fakfeløg. Hagtølini eru tikin úr Lønardátuvøruhúsinum sum Gjaldstovan umsitur.

Landssjúkrahúsið			
Starvsfólkayvirlit	Ár 2012	Ár 2013	Ár 2014
Í lønarflokki 37 ella hægri	40,00	38,50	40,40
Onnur	661,00	665,10	662,70
<b>Fulltíðarstørv</b>	<b>701,00</b>	<b>703,60</b>	<b>703,00</b>
Vaskarið			
Starvsfólkayvirlit	Ár 2012	Ár 2013	Ár 2014
Í lønarflokki 37 ella hægri	0,00	0,00	0,00
Onnur	16,0	18,4	18,90
<b>Fulltíðarstørv</b>	<b>16,0</b>	<b>18,4</b>	<b>18,90</b>
<b>Fulltíðarstørv í alt</b>	<b>717,00</b>	<b>722,00</b>	<b>721,90</b>

Ársverk bytt á fakfeløg.

Landsjúkrahúsið og Vaskarið: Sáttmáli	Ársverk 2012	Ársverk 2013	Ársverk 2014
Starvsmannafelagið	101,1	102,02	101,34
HAK - Havnar Arbeiðskvinnufelag, alment	78,66	85,98	79,41
Bioanalytikarafelagið	25,11	26,48	24,46
Ljósmøðrafelag Føroya	16,28	16,34	17,48
Tænastumannafelag/Tænastumannalíknandi	2,07	2,14	2,12
Serlæknafelag Føroya	26,51	27,89	30,04
Havnar Arbeiðsmannafelag - Portørar/ambulansustørv	0	0	0
Føroya Handverkarafelag	2,02	1,6	0,98
Hjálparlæknaráð Føroya	38,58	40,1	39,61
Akademikarafelag Føroya (AKF)	10,2	9,63	10,37
Dansk Tandlægeforening/KAF	0	0	0
Dansk Tandlægeforening/Landssjúkrahúsið	0	0	0
Starvsmannafelagið. Sjúkraflutningsstarvsfólk	39,7	40,2	40,3
Maskinmeistarafelag Føroya	4,2	3,41	3,81
Ymiskt	0	0	0,03
Føroyskir Ergo- og Fysioterapeutar	13,25	16,21	17,4
Kost- og Føðslufelagið	12,56	13,6	13,66
Føroya Pedagogfelag	0,66	0,7	0,7
Almanna- og Heilsurøktarafelagið og Føroya Psykiatريفelag	61,48	57,88	56,81
Havnar Arbeiðsmannafelag, privat	4,82	6,52	7,81
Lumma - og arbeiðspeningur	0,73	1,02	1,09
Búskapar- og Løgfrøðingafelag Føroya	4,49	4,44	3,81
Felagið føroyskir sjúkrarøktarfrøðingar	272,88	265,38	269,48
Heilsuhjálparafelag Føroya	1,63	0,46	1,23
<b>Til samans</b>	<b>716,93</b>	<b>722</b>	<b>721,94</b>

<sup>2</sup> Tað eru fleiri uppgerðarháttir fyri ársverk. Verður støðið eitt nú tikið í úmatalinum úr Vaktplanskipanini, verður myndin av gongdini seinastu árin ein onnur.



## 11.0 Bygnaður Landssjúkrahúsið 2014

