

ÁRSFRÁSØGN  
LANDSSJÚKRAHÚSIÐ

2012



Landssjúkrahúsið

# INNIHALDSYVIRLIT

---

<b>1.0 LEIÐSLUFRÁGREIÐING</b>	<b>3</b>
<b>2.0 NÝTTAR ROKNSKAPARREGLUR</b>	<b>4</b>
<b>3.0 JÁTTANARROKNSKAPURIN 2012</b>	<b>6</b>
3.1 Fíggjarstöðan 31. desember 2012	8
<b>4.0 ÁRSFRÁGREIÐING 2012</b>	<b>9</b>
4.1 Viðmerkingar til artkontubólkaraknskapin	9
4.2 Leiðsluátekning	13
<b>5.0 VÁTTAN FRÁ ÓHEFTUM GRANNSKOÐARA</b>	<b>14</b>
<b>7.0 NOTUR TIL FÍGGJARSTØÐUNA</b>	<b>19</b>
7.1 Materiell stöðisogn	19
7.2. Tænastu-, og vöruskuldarar o.t.	19
7.3. Tøkur peningur	20
7.4. Millumrokning	20
7.5. Útjavningarkonta og millumrokning til samans	20
7.6 Skuld til samans	21
<b>8.0 POSTAR, IÐ IKKI ERU VIÐ Í FÍGGJARSTØÐUNI</b>	<b>22</b>
8.1. Goymslan	22
8.2. Aðrar skyldur	22
<b>9.0 TRYGGINGAR</b>	<b>23</b>
<b>10.0 VIRKSEMI 2012</b>	<b>24</b>
10.1 Starvsfólkayvirlit 2012	25
<b>11.0 BYGNAÐUR LANDSSJÚKRAHÚSIÐ 2012</b>	<b>26</b>

## 1.0 Leiðslufrágreiðing

Síðan ár 2000 hefur Landssjúkrahúsið havt eina yvirordnaða trímannaða leiðslu við sjúkrahússtjóra, lækna- og sjúkrarøktarstjóra. Í 2009 blivu heitin lækna- og sjúkrarøktarstjóri niðurlögð og heitin varastjórar komu í staðin. Á Landssjúkrahúsinum eru eisini settar tvímannaðar leiðslur á depilsstöði við leiðandi yvirlækna og leiðandi sjúkrarøktarfrøðingi. Deplarnir eru: Medisin-, Skurð-, Psykiatri-, Diagnostisk-, Bráð- og Tænastudepil. Sí bygnaðin á síðu 26.

Landssjúkrahúsið arbeiðir eftir "Kunngerð nr. 22 frá 14. mars 2007 um Roknskaparverk Landsins o.a.", "Kontuskipan Landsins" og við bókhalds- og roknskaparskipanini "Oracle Financials", sum allar vóru settar í verk í 1997. Bókhalds- og roknskaparskipanin varð endurnýggjað við ársskiftið 2001/2002.

Ein av broytingunum í kunngerðini um roknskaparverk landsins o.a. frá 22. august 1996 er, at ársroknskapirnir fyri almennu stovnarnar eisini skulu fevna um fíggjarstöðu. Hvussu umfatandi hendan fíggjarstöðan skal verða fyri Landssjúkrahúsið, er eitt sindur ógreitt. Í ár eins og í 2011 verður fíggjarstöðan sett upp, so at hendan samsvarar við Búskaparskipan landsins.

Játtanarroknskapurin og fíggjarstöðupostarnir fevna um undirkontu 20, "Vanligt virksemi: Landssjúkrahúsið" og undirkontu 40, "Inntøkufíggjað virksemi: Vaskarið". Meðan artkontubólkaroknskapurin og artkonturoknskapurin bert umfata vanligt virksemi á Landssjúkrahúsinum.

Umframt vanligu játtanina á fíggjarlógini, so hefur Landssjúkrahúsið, saman við hinum báðum sjúkrahúsunum, eina felags játtan til medicoteknisk tól, sum stendur á egnari høvuðskontu og verður umsitin og útlutað av Heilsumálaráðnum. Í 2011 var serligur dýrur sjúkrahúsheilivágur koyrdur út á eina høvuðskontu fyri seg, sum verður umsitin av eini heilivágsnevnd, og har sjúkrahússtjórinn á Landssjúkrahúsinum er formaður. Landssjúkrahúsið hefur seinastu árin arbeiðt við at fáa umvælt sjúkrahúsið og hefur í hesum sambandi gjørt eina langtíðarætlan. Til hesa ætlan er ein íløgújáttan til Landssjúkrahúsið, sum verður umsitin av Landsverki og koyrir hendan játtanin tí eisini uttan fyri vanligu rakstrarjáttanina.

Í apríl 2008 bleiv ein partur av lønunum hjá Landssjúkrahúsinum útgoldnir gjøgnum lønarskipanina hjá Føroya Gjaldstovu. Frá mars 2009 eru allar lønirnar hjá Landssjúkrahúsinum útgoldnar gjøgnum hesa lønarskipanina gjøgnum annað v-tal, enn tað hjá Landssjúkrahúsinum. Hetta ger, at Landssjúkrahúsið onga fráboðan fær frá TAKS um lønarútgjaldingar, sum eru farnar gjøgnum lønarskipanina hjá Føroya Gjaldstovu. Tí hevur umsitingin ikki møguleika at avstemma útgoldnar lønir móttvegis TAKS.

## 2.0 Nýttar roknskaparreglur

Ársroknskapurin fyri 2012 er gjørdur eftir somu roknskaparreglum sum undanfarna ár.

### Søla

Inntøkur frá sølu av vørum og tænastrum eru tiknar við í rakstrarroknskapin í tann mun, avhending er farin fram áðrenn árslok. Leiguinntøka verður tó tikin við, tá ið leiguinntøkan er inngoldin – kontantprinsippið.

### Útreiðslur

Útreiðslur verða rakstrarførdar, tá hesar verða móttiknar og váttaðar sambært vátanarreglunum.

### Materiell støðisogn

Materiell støðisogn verður upptikin til kostprís við frádrátti av samlaðum avskrivningum. Avskrivningin er eins stór fyri tey einstøku roknskaparárin og sett út frá væntaðu brúkstíðini og mettum restvirði. Bygningar verða avskrivaðir yvir 50 ár. Avskrivningarnar hava onga ávirkan á raksturin, við tað at talan er um tekniskar avskrivningar.

### Tænastu-, vøruskuldarar o.t.

Vøru- og tænastuáogn er upptikin til áljóðandi virði hjá Landssjúkrahúsinum og Vaskarínum, henda er saldan á S/R kontu nr. 0321 í "Summary Trial Balance. Period; 16-12". Avseting verður gjørd móti væntandi tapi upp á skuldarar.

### Goymsla

Eins og undanfarin ár er virðið á vørugoymsluni ikki tikið við á goymslukontu í fíggarstøðuni, við tað at játtanarheimild ikki er til tess.

**Avsettar skyldur**

Avsettar skyldur verða tiknar við í roknskapin, tá ið ein bindandi hending er farin fram, og skyldan er sannlík, men óvist er, nær upphæddin fellur til gjaldingar, ella hvussu stór upphæddin er. Nýtslan av avsettum skyldum verður javnað, tá ið skyldan kann gerast endaliga upp, og skyldan verður útint. Nær skyldan ávirkar úrslitið á játtanarroknskapinum er treytað av eftir hvørjum meginreglum, skyldan er tikin við á fíggjarlóg.

**Salda primo**

Salda primo í fíggjarstøðuni er SR konta nr. 0510 í "Summary Trial Balance. Period; 16-12".

**Millumrokning**

Millumrokning er netto salda av "Summary Trial Balance. Period; 16-12", S/R kontur nr. 0360, 0532, 0814 umframt 0819.

### 3.0 Játtanarroknskapurin 2012

Føroya Løgting samtykti í 2012, at Landssjúkrahúsið skuldi hava eina nettorastrarjáttan uppá 386.843 tkr. fyri 2012. Samansetingin av játtanarroknskapinum er víst í talvuni niðanfyri:

Fíggjarlógin 2012		386.843.000 kr.
Eykajáttan 2012		405.000 kr.
<b>Tilsamans</b>		<b>387.248.000 kr.</b>
Útreiðslur		419.440.727 kr.
Inntøkur		32.204.388 kr.
<b>Úrslit</b>		<b>11.661 kr.</b>

Landssjúkrahúsið hevði eina minninýtslu á 12 tkr. í 2012, ella eitt nettoúrslit, ið vísir eitt avlop á umleið 0,003%.

Játtanarroknskapurin er okkara uttanhýsis roknskapur og er uppsettur samsvarandi sundurgreiningini á løgtingsfíggjarlógini undir § 11 Heilsumál.

Í tí dagligu stýringini verður hesin roknskapur ikki nýttur. Til hetta endamál hava vit ein innanhýsis Artroknskap, ið er sundurgreinaður í artkontur, ið eru tillagaðar virkseminum í sjúkrahúsverkinum. Frávik millum játtanarroknskap og fíggjarætlan 2012 eru víst á næstu síðu.

## Játtanarroknskapur 2012

i kr.	Játtan 2012	Eykajáttan 2012	Játtan til samans 2012	Roknakapur 2012	Avlop/hall 2012
<b>Nettóútreiðslujáttan til samans</b>	<b>386.843.000</b>	<b>405.000</b>	<b>387.248.000</b>	<b>387.236.339</b>	<b>11.661</b>
Útreiðslur til samans	416.429.000	405.000	416.834.000	419.440.727	-2.606.727
Inntøkur til samans	-29.586.000	0	-29.586.000	-32.204.388	2.618.388
<b>20. Vanligt virksemi</b>					
<b>Útreiðslur</b>	<b>408.929.000</b>	<b>405.000</b>	<b>409.334.000</b>	<b>411.814.196</b>	<b>-2.480.196</b>
11 Lønir	307.490.000	405.000	307.895.000	297.864.427	10.030.573
14 Keypt av vørum og tænastrum	93.000.000	0	93.000.000	106.806.778	-13.806.778
15 Keypt av útbúnaði, netto	6.000.000	0	6.000.000	4.885.002	1.114.998
16 Leiga, viðlíkahald og skattur	2.054.000	0	2.054.000	1.883.923	170.077
17 Avskrivningar o.a.	0	0	0	0	0
19 Ymsar rakstrarútreiðslur	385.000	0	385.000	325.812	59.188
25 Eftirlits- og umsjónaravgjöld	0	0	0	0	0
32 Útvegan av løgu o.ø.	0	0	0	0	0
52 Tilskot til einstaklingar	0	0	0	0	0
54 Stuðul til annað virksemi	0	0	0	0	0
57 Rentuútreiðslur o.a.		0	0	27	-27
71 Innanhýsis flytingar millum almennar stovnar		0	0	48.228	-48.228
<b>Inntøkur</b>	<b>-22.086.000</b>	<b>0</b>	<b>-22.086.000</b>	<b>-24.615.466</b>	<b>2.529.466</b>
21 Søla av vørum og tænastrum	-21.000.000	0	-21.000.000	-23.474.184	2.474.184
29 Ymsar rakstrarinntøkur	-1.086.000	0	-1.086.000	-1.016.282	-69.718
31 Bygging og løguframleiðsla	0	0	0	0	0
42 Søla av løgu o.ø.	0	0	0	0	0
63 Vanligar flytiinntøkur	0	0	0	0	0
75 Keyps-mvg	0	0	0	0	0
Innanhýsis flytingar millum almennar stovnar	0	0	0	-125000	125.000
<b>Nettó úrslit</b>	<b>386.843.000</b>	<b>0</b>	<b>387.248.000</b>	<b>387.198.730</b>	<b>49.270</b>
<b>40. Inntøkufiggjað virksemi: Vaskarið</b>					
<b>Útreiðslur</b>	<b>7.500.000</b>	<b>0</b>	<b>7.500.000</b>	<b>7.626.531</b>	<b>-126.531</b>
11 Lønir	4.200.000	0	4.200.000	4.249.945	-49.945
14 Keypt av vørum og tænastrum	1.800.000	0	1.800.000	2.280.912	-480.912
15 Keypt av útbúnaði, netto	500.000	0	500.000	31210,16	468.790
16 Leiga, viðlíkahald og skattur	1.000.000	0	1.000.000	1.059.800	-59.800
17 Avskrivningar o.a.	0	0	0	4663,2	-4.663
75 Keyps-mvg	0	0	0	0	0
<b>Inntøkur</b>	<b>-7.500.000</b>	<b>0</b>	<b>-7.500.000</b>	<b>-7.588.922</b>	<b>88.922</b>
21 Søla av vørum og tænastrum	-7.500.000		-7.500.000	-7.448.303	-51.697
29 Ymsar rakstrarinntøkur	0	0	0	-140.620	140.620
<b>Nettó úrslit</b>	<b>0</b>	<b>0</b>	<b>0</b>	<b>37.608</b>	<b>-37.608</b>

### 3.1 Fíggjarstöðan 31. desember 2012

OGN	nota	2012	2011
<b>Støðisogn</b>			
Bygningar, lógur o.t.		19.382.400	19.382.400
Bygningar		487.553.245	487.553.245
Innbúgv og annar útbúnaður		25.473.534	0
Samantaldar avskrivningar - bygningar o.t		-138.119.987	-127.991.274
Samantaldar avskrivningar - útbúnaður o.t.		-3.528.044	0
<b>Materiell støðisogn til samans</b>	<b>7.1</b>	<b>390.761.148</b>	<b>378.944.371</b>
<b>Ogn í umferð</b>			
Tænastu-, vøruskuldarar o.t., landskassadømi	7.2	10.816.781	5.934.254
Avsetan móti tapi		-4.663	0
Banka- og girokontur SHD	7.3	711.035	390.227
Forskotskassar	7.3	149.801	77.228
Onnur áogn		1.879.443	173.180
Tíðaravmarkingar		0	87.561
<b>Ogn í umferð til samans</b>		<b>13.552.397</b>	<b>6.662.450</b>
<b>OGN TIL SAMANS</b>		<b>404.313.545</b>	<b>385.606.821</b>
<b>SKYLDUR</b>			
<b>Útjavningarkonta og millumrokning</b>			
Salda pimo		-4.477.158.752	-4.092.778.137
Millumrokning	7.4	5.261.874.649	4.856.228.390
Ársúrslit		-387.236.339	-384.380.614
<b>Útjavningarkonta og millumrokning til samans</b>	<b>7.5</b>	<b>397.479.558</b>	<b>379.069.639</b>
<b>Skuld</b>			
Ikki inntøkuført, granskingarinntøkur og gávur		0	3.020.693
Onnur skuld		6.833.987	3.516.489
<b>Skuld til samans</b>	<b>7.6</b>	<b>6.833.987</b>	<b>6.537.182</b>
<b>SKYLDUR TIL SAMANS</b>		<b>404.313.545</b>	<b>385.606.821</b>



## 4.0 Ársfrágreiðing 2012

Í ársfrágreiðingini viðgera vit fíggjarligar ognir og skuld hjá Landssjúkrahúsinum. Harafturat verða viðmerkingar gjørdar til einstøku kontubólkarnar í rakstrarroknskapinum og til kontubólkarnar í fíggjarstøðuni.

Innanhýsis roknskapurin, "Artkontubólkaraknskapurin", er settur upp í høvuðskontubólkarni niðanfyrri. Frágreiðing um frávikini í Artkontubólkaraknskapinum er frá síðu 10 til 12. Frá síðu 15 til 18 er roknskapurin útgreinaður á einstakar kontur.

### 4.1 Viðmerkingar til artkontubólkaraknskapin

Artkontubólkaraknskapurin er vístur niðanfyrri:

Art	Kontubólkur	Bólka- nummar	Ætlan 2012	Eykaættalan 2012	Ætlan + EYÆ 2012	Roknskapur 2012	Avlop/hall 2012
	Egnar inntøkur						
11	Inntøkur	11	-17.670.000	0	-17.670.000	-24.510.840	6.840.840
13	Endurgjöld	13	0	0	0	-18.356.740	18.356.740
	Egnar inntøkur til samans		-17.670.000	0	-17.670.000	-42.867.581	25.197.581
	Rakstrarútreiðslur						
25	Lønir	25	303.394.760	405.000	303.799.760	316.810.996	-13.011.236
31	Vørrur til sjúkraviðgerð og røkt	31	39.054.476	0	39.054.476	44.872.484	-5.818.008
32	Kostarhald	32	6.242.000	0	6.242.000	7.514.420	-1.272.420
34	Reinhald og vask	34	759.000	0	759.000	778.023	-19.023
36	Skrivstovuhald	36	2.650.000	0	2.650.000	3.372.354	-722.354
37	Bøkur og tíðarrit v.m.	37	563.000	0	563.000	943.351	-380.351
38	Keyp av orku	38	10.920.000	0	10.920.000	10.479.127	440.873
41	Teknisk vørunýtsla	41	80.000	0	80.000	77.091	2.909
42	Bygningar og grundøki	42	1.370.200	0	1.370.200	1.806.516	-436.316
43	Tekniskar innleggingar	43	2.698.000	0	2.698.000	2.747.645	-49.645
44	Innbúgv	44	1.719.500	0	1.719.500	2.133.287	-413.787
45	Medicoteknikkur	45	3.555.000	0	3.555.000	3.893.736	-338.736
46	Amboð og rakstrargøgn	46	1.580.000	0	1.580.000	1.459.497	120.503
47	EDV- og skrivstovutól	47	5.340.000	0	5.340.000	5.500.238	-160.238
51	Ferða- og flutningsútreiðslur	51	7.905.000	0	7.905.000	7.377.218	527.782
52	Keyp av sakkønari tænastru	52	12.893.764	0	12.893.764	17.343.337	-4.449.573
53	Tryggingar	53	1.130.000	0	1.130.000	1.065.644	64.356
54	Sosialar veitingar	54	386.000	0	386.000	224.889	161.111
61	Umboðan	61	360.000	0	360.000	285.276	74.724
62	Aðrar útreiðslur	62	0	0	0	32.709	-32.709
69	Skattur og avgjöld	69	1.912.300	0	1.912.300	1.869.301	42.999
0	Ógreinað.	00-02	0	0	0	-520.829	520.829
	Rakstrarútreiðslur til samans		404.513.000	405.000	404.918.000	430.066.311	-25.148.311
	Úrlit áðrenn landskassastuðul		386.843.000	405.000	387.248.000	387.198.730	49.270

Sum sæst omanfyri, vísir artroknskapurin hjá Landssjúkrahúsinum í 2012 eina samlaða nettoútreiðslu uppá 387.199 tkr.

Nettorakstrarútreiðslurnar eru 49 tkr. lægri enn játtanin uppá 387.248 tkr. Munurin millum samlaða játtanarroknskapin og artkonturoknskapin er, at Vaskariíð, sum er inntøkufíggjað virksesemi, ikki er við í artkonturoknskapinum.

Verður hugt at talvuni niðanfyri sæst, hvussu játtanar- og standardroknskapurin hongur saman við artkonturoknskapinum.

	Roknskapur 2012 í tkr.
Nettóútreiðslur 2012, Landssjúkrahúsið, artskonta	387.199
Inntøkufíggjað virksesemi, Vaskariíð	38
Landskassastuðul íroknað inntøkufíggjað virksesemi	387.237
Nettó minninýtsla	11
Nettó játtan til samans, íroknað inntøkufíggjað	387.248

Niðanfyri eru viðmerkingar til teir kontubólkar, har munandi frávik vóru ímillum ætlan og roknskap. Útgreining av artkontubólkaroknskapinum er at finna frá síðu 15 til 18.

Konta 11 – "Inntøkur" vísir eina meirinntøku uppá 6.841 tkr., sum í høvuðsheitum stavar frá meirinntøku frá sølu úr goymsluni og heimtøkum.

Konta 13 – "Endurgjöld" vísir eina meirinntøku á 18.357 tkr. Í 2012 eru 18.357 tkr. endurgoldnar. Hetta er endurgjald frá lønarkoyring fyri onnur og endurgjald frá barnsburðargrunninum, sum er útreiðsluført á artkontubólki 25, Lønir.

Konta 25 – "Lønir til samans" vísa eina meirnýtslu uppá 13.011 tkr. í artroknskapinum. Men tá hædd verður tikin fyri "Endurgjaldi" fyri lønir á 18.357 tkr. undir bólki 13, er talan um eina minninýtslu uppá 5.346 tkr. Minninýtslan stavar frá nógvum sparingum, eins og at deildir hava verið stongdar ávís tíðarskeið. Í ávísam førum hevur ikki verið møguleiki at fáa serlæknar í fast starv á Landssjúkrahúsinum, og hava vit tí verið noydd at keypa tænastrá frá øðrum sjúkrahúsum og serlæknum annars.

Konta 31 – "Vørur til sjúkraviðgerð og røkt" eru 5.818 tkr. meiri enn mett. Hendan meirútreiðslan stavar serstakliga frá, at m.a. heilivágurin er dýrari enn mett og útreiðslur til vørur til viðgerð og røkt m.a. innan rannsóknarstovuøkið eru dýrkaðar munandi.

Konta 32 – "Kostarhald" hevði eina meirnýtslu uppá 1.272 tkr., ið stendst lutvíst av príshækkingum og øktum útreiðslum til kostfiskoyti til sjúklingaviðgerð.

Konta 34 – "Reinhald og vask" hevði eina meirnýtslu uppá 19 tkr.

Konta 36 – "Skrivstovuhald" hevði eina meirnýtslu uppá 722 tkr., og stavar henda í høvuðsheitinum frá príshækkingum og nútímansgerð av skrivstovutólum o.a.

Konta 37 – "Bøkur og tíðarrit v.m." vísir eina meirnýtslu uppá 380 tkr. Fyrisitingin hevur í 2012 keypt fleiri undirvísingarbøkur inn, og sölubúðin hevur keypt avísir sum vísa seg sum inntøkur undir artbólki 21.

Konta 38 – "Keyp av orku" hevði eina minninýtslu uppá 441 tkr. Her er tað serstakliga oljan, sum var boðin út í 2011 og tískil er heldur bíligari í 2012.

Konta 41 – "Teknisk vørunýtsla" hevði eina minninýtslu uppá 3 tkr.

Konta 42 – "Bygningar og grundøki" hevði eina meirnýtslu í mun til ætlanina uppá 436 tkr. Hettar av øktum viðlíkahaldsútreiðslum.

Konta 43 - "Tekniskar innlegingar" hevði eina meirnýtslu uppá 50 tkr.

Konta 44 – "Innbúgv" hevði eina meirnýtslu uppá 414 tkr. Her hava ávís eyka innkeyp verið, m.a. til køkin, sum ikki eru við í upprunaligu ætlanini.

Konta 45 – "Medicoteknisk tól" hevði eina meirnýtslu uppá 339 tkr., sum stavar frá keypi av útgerð í sambandi við heimtøkur av viðgerðum.

Konta 46 – "Amboð og rakstrargøgn" vísir eina minninýtslu uppá 121 tkr.

Konta 47 – "EDV- og skrivstovutól" vísir eina meirnýtslu uppá 160 tkr. Hetta kemst av, at nógv orka verður brúkt uppá at gera Landssjúkrahúsið pappírleyst.

Konta 51 – "Ferða- og flutningsútreiðslur" hevði eina minninýtslu uppá 528 tkr. Hetta kemur av, at spart verður á økinum.

Konta 52 – "Keyp av sakkønari tænastru" hevði eina meirnýtslu uppá 4.450 tkr. Hetta kemst serstakliga av øktum konsulentútreiðslum serliga innan Barna- og ungdómsspykiatri og á medisinska økinum.

Konta 53 – "Tryggingar" hevði eina minninýtslu uppá 64 tkr.

Konta 54 – "Sosialar veitingar" hevði eina minninýtslu uppá 161 tkr. Hetta stavar serliga frá, at liðugt viðgjørdir sjúklingar á Psykiatriska deplinum nú fáa pensjón og sjálvi skulu gjalda fyrri m.a. persónliga røkt.

Konta 61 – "Umboðan". Hendan útreiðslukonta hevði eina minninýtslu upp á 75 tkr.

Konta 62 – "Aðrar útreiðslur" hevði eina meirnýtslu uppá 33 tkr.

Konta 69 – "Skattur og avgjöld" hevði eina minninýtslu uppá 43 tkr.

Konta 00 – "Opnir postar" hevði eina upphædd uppá 521 tkr.

#### 4.2 Leiðsluátekning

Ársrokskapurin hjá Landssjúkrahúsinum er eftir okkara meting greiddur úr hondum samsvarandi galdandi roknskaparreglum. Vit meta, at tær nýttu roknskaparreglurnar eru hósandi. Ógreitt er, hvussu skyldugar starvsfólkaskyldur skulu viðgerast roknskaparliga sambært "Kunngerð nr. 22. frá 14. mars 2007 um roknskaparverk landsins o.t." Mettu starvsfólkaskyldurnar eru gjørdar upp til 36 mió.kr., sum eru vístar í notu 8.2 í roknskapinum.

Síðan roknskaparárslok er einki hent, sum í týðandi mun hevur ávirkan á ársfrásøgnina.

Tórshavn hin

22/10 - 13



Sigurð Ó. Vang  
Sjúkrahússtjóri


Ársfrásøgnin er framløgd og góðkend av leiðsluni á Landssjúkrahúsinum

hin 23/10 2013



Sigurð Ó. Vang  
Sjúkrahússtjóri

Ársrokskapur 2012



Naina Túgvustein  
Varastjóri



Tummas í Garði  
Varastjóri

## 5.0 Váttan frá óheftum grannskoðara

### Til lögtingsgrannskoðararnar

#### Átekning á ársroknskapin

Vit hava grannskoðað ársroknskapin hjá Landsjúkrahúsinum fyri roknskaparárið 1. januar – 31. desember 2012 við nýttum roknskaparhátti, játtanarroknskapi, fíggjarstøðu og notum. Ársroknskapurin er gjørdur eftir “Kunngerð nr. 22 frá 14. mars 2007 um roknskaparverk landsins o.t.”.

#### Ábyrgd leiðslunnar av ársroknskapinum

Leiðslan hevur ábyrgdina av at gera ein ársroknskap, sum í øllum týðandi lutum er í samsvari við “Kunngerð nr. 22 frá 14. mars 2007 um roknskaparverk landsins o.t.”. Leiðslan hevur harumframt ábyrgdina av innanhýsis eftirlitinum, ið leiðslan metir skal til fyri at ársroknskapurin kann gerast uttan týðandi skeivleikar, uttan mun til um skeivleikarnir standast av sviki ella mistøkum.

#### Ábyrgd grannskoðarans

Okkara ábyrgd er, við stóði í grannskoðanini, at gera eina niðurstøðu um ársroknskapin. Vit hava grannskoðað samsvarandi altjóða standardum um grannskoðan og eftir øðrum ásetingum í fýroysku grannskoðanarlóggávuni, herundir “Løgtingslóg nr. 25 frá 21. apríl 1999 um grannskoðan av landsroknskapinum v.m.”. Hetta krevur, at vit halda tey etisku krøvini og leggja til rættis og grannskoða fyri at fáa grundaða vissu fyri, at tað ikki eru týðandi skeivleikar í ársroknskapinum.

Grannskoðanin ber í sær, at gjørd verða tey grannskoðaraarbeiði, sum skulu til fyri at fáa grannskoðanarprógv fyri upphæddum og upplýsingum í ársroknskapinum. Grannskoðarin metir um, hvat arbeiði skal gerast, herundir metir hann um vandan fyri týðandi skeivleikum í ársroknskapinum, uttan mun til um skeivleikarnir standast av sviki ella mistøkum. Í váðametingini hevur grannskoðarin eisini innanhýsis eftirlitið í huga, ið skal til fyri at stovnurin kann gera ein ársroknskap, sum er rættur, tað vil siga uttan týðandi skeivleikar. Hetta verður gjørt fyri at leggja grannskoðanina til rættis eftir umstøðunum og ikki fyri at gera eina niðurstøðu um dygdina á innanhýsis eftirlitinum. Grannskoðanin ber eisini í sær, at mett verður um roknskaparhátturin, sum leiðslan nýtir, er hóskandi, um tær roknskaparligu metingar, sum leiðslan hevur gjørt eru rímligar, og hvussu ársroknskapurin sum heild er gjørdur.

Tað er okkara fatan, at vit hava fingið nøktandi grannskoðanarprógv, ið kann vera grundarlag undir okkara niðurstøðu.

Grannskoðanin hevur ikki givið orsök til fyrivarni.

#### Niðurstøða

Tað er okkara fatan, at ársroknskapurin fyri 2012 í øllum týðandi lutum er í samsvari við “Kunngerð nr. 22 frá 14. mars 2007 um roknskaparverk landsins o.t.”.


#### Ummæli av leiðslufrágreiðingini


Vit hava lisið leiðslufrágreiðingina. Vit hava ikki gjørt annað í hesum sambandi, tá ið ársroknskapurin varð grannskoðaður. Útfrá omanfyri standandi er tað okkara fatan, at upplýsingarnar í leiðslufrágreiðingini eru í samsvari við ársroknskapin.

#### Ískoytisupplýsingar um viðurskifti í roknskapinum

Uttan at taka fyrivarni verður víst til leiðsluátekningina, har leiðslan ger vart við, at tað er ógreitt, hvussu skyldugar starvsfólkaskyldur skulu viðgerast roknskaparliga sambært “Kunngerð nr. 22 frá 14. mars 2007 um roknskaparverk landsins o.t.”

Tórshavn, hin 22. oktober 2013  
SPEKT løggildir grannskoðarar Sp/f

  
Finnbjørn Zachariassen  
statsaut. revisor

  
Jóhannes Færø  
statsaut. revisor

## 6.0 Útgreining av artskontobólkaroknskapinum

Kontunr.	Kontunavn	Ætlan 2012	Eykaætlan	Roknkapur 2012	Alop/hall 2012
	<b><u>11. Inntøkur</u></b>				
1105	Søla av vørum	-13.470.000	0	-17.764.607	4.294.607
1110	Søla av tænastrum	-700.000	0	-1.543.440	843.440
1120	Leiga av húsum, íbúðum og verilsur, 6460-157.684.6	-3.300.000	0	-3.803.322	503.322
1125	Leiga av hølum og økjum	0	0	-534.011	534.011
1130	Telefoninntøkur	0	0	-2.179	2.179
1135	Ljósprent, postgjöld v.m.	0	0	-970	970
1140	Aðrar inntøkur	-200.000	0	-862.311	662.311
<b>1100</b>	<b>Inntøkur til samans</b>	<b><u>-17.670.000</u></b>	<b><u>0</u></b>	<b><u>-24.510.840</u></b>	<b><u>6.840.840</u></b>
	<b><u>13. Endurgjöld</u></b>				
1300	Endurgjöld	0	0	0	0
1305	Endurgjald lønir	0	0	-18.356.740	18.356.740
<b>1300</b>	<b>Endurgjöld til samans</b>	<b><u>0</u></b>	<b><u>0</u></b>	<b><u>-18.356.740</u></b>	<b><u>18.356.740</u></b>
	<b><u>25. Lønir</u></b>				
2500	Lønir	0	0	847	-847
2505	Grundløn	292.758.992	405.000	205.634.313	87.529.679
2510	Funktionsviðbøtur	0	0	8.019.367	-8.019.367
2515	Avspákingarbarar viðbøtur	0	0	1.444.274	-1.444.274
2520	Ikki avspákingarbarar viðbøtur	0	0	14.711.437	-14.711.437
2525	Samsýning	0	0	10.898.529	-10.898.529
2530	Vanligir tímar	0	0	17.096.807	-17.096.807
2535	Yvirtímar	0	0	6.664.224	-6.664.224
2540	Fritíðarløn & -iskoyti	0	0	12.539.835	-12.539.835
2545	Sjúkrahúsins partur til eftirlønir & tryggingar	0	0	29.234.524	-29.234.524
2550	Arbeidsmarknaðargjöld	10.635.768	0	10.566.840	68.928
<b>2500</b>	<b>Lønir til samans</b>	<b><u>303.394.760</u></b>	<b><u>405.000</u></b>	<b><u>316.810.997</u></b>	<b><u>-13.011.237</u></b>
	<b><u>31. Vørrur til sjúkraviðgerð og røkt</u></b>				
3100	Vørrur til sjúkraviðgerð og røkt	0	0	15.365	-15.365
3101	Kostnaður fyri seldar vørrur	0	0	397.658	-397.658
3105	Vanligar nýtslurvørrur	13.882.276	0	19.669.453	-5.787.177
3106	Kioskvørrur	0	0	660	-660
3110	Servvørrur	11.672.200	0	9.793.386	1.878.814
3115	Útlánsvørrur	0	0	2.426	-2.426
3120	Instrumentir	300.000	0	302.459	-2.459
3125	Heilivágur	13.200.000	0	14.691.078	-1.491.078
<b>3100</b>	<b>Vørrur til sjúkraviðgerð og røkt til samans</b>	<b><u>39.054.476</u></b>	<b><u>0</u></b>	<b><u>44.872.485</u></b>	<b><u>-5.818.009</u></b>
	<b><u>32. Kostarhald</u></b>				
3200	Kostarhald	0	0	6.359	-6.359
3205	Kolonial	2.093.000	0	2.158.488	-65.488
3210	Kjøtvørrur	850.000	0	519.013	330.987
3215	Fiskavørrur	150.000	0	317.300	-167.300
3220	Sodavatn, juice og bjór v.m.	135.000	0	318.057	-183.057
3225	Mjólkaúrdráttir	800.000	0	829.598	-29.598
3230	Breyð, køkur v.m.	390.000	0	600.813	-210.813
3231	Góðgæti	0	0	396.129	-396.129
3235	Kaffi, te	5.000	0	4.881	119
3240	Eplir og grønmæti	189.000	0	191.393	-2.393
3241	Frukt	400.000	0	173.484	226.516
3242	Frukt, starvsfólk	300.000	0	183.036	116.964
3245	Sondikostur	930.000	0	1.144.649	-214.649
3250	Annað	0	0	694.782	-694.782
3260	Avsláttur	0	0	-23563	23.563
<b>3200</b>	<b>Kostarhald til samans</b>	<b><u>6.242.000</u></b>	<b><u>0</u></b>	<b><u>7.514.419</u></b>	<b><u>-1.272.419</u></b>

Kontunr.	Kontunavn	Ætlan 2012	Eykaætlan	Roknskapur 2012	Alop/hall 2012
<b><u>34. Reinhold og vask</u></b>					
3400	Reinhold og vask	0	0	13.173	-13.173
3405	Reingerð- og vaskievni	120.000	0	80.296	39.704
3415	Bustir, klútar v.m.	85.000	0	97.737	-12.737
3420	Desinfektiónsevni	0	0	2.415	-2.415
3425	Plast- og pappírsvörur	100.000	0	16530	83.470
3430	Annað reinhold v.m.	454.000	0	543.763	-89.763
3435	Persónligt reinhold	0	0	24.108	-24.108
<b>3400</b>	<b>Reinhold og vask til samans</b>	<b><u>759.000</u></b>	<b><u>0</u></b>	<b><u>778.022</u></b>	<b><u>-19.022</u></b>
<b><u>36. Skrivstovuhald</u></b>					
3600	Skrivstovuhald	0	0	50.586	-50.586
3605	Pappír og prentlutir	206.000	0	250.830	-44.830
3610	Vanligir skrivstovulutir	505.000	0	462.286	42.714
3615	Lýsingar	230.000	0	150.605	79.395
3620	Telefon v.m.	1.009.000	0	1.854.099	-845.099
3621	Internetnýtsla	200.000	0	122.466	77.534
3625	Postgjald v.m.	500.000	0	481.482	18.518
<b>3600</b>	<b>Skrivstovuhald til samans</b>	<b><u>2.650.000</u></b>	<b><u>0</u></b>	<b><u>3.372.354</u></b>	<b><u>-722.354</u></b>
<b><u>37. Bøkur og tíðarrit v.m.</u></b>					
3700	Bøkur og tíðarrit v.m.	0	0	1.276	-1.276
3705	Tíðarrit og annað blaðhald	558.000	0	830.118	-272.118
3710	Bøkur og bóklingar	5.000	0	89.032	-84.032
3715	Undirvísingartilfar	0	0	21.552	-21.552
3720	Gjald til forskningsgrunnin	0	0	1.374	-1.374
<b>3700</b>	<b>Bøkur og tíðarrit til samans</b>	<b><u>563.000</u></b>	<b><u>0</u></b>	<b><u>943.352</u></b>	<b><u>-380.352</u></b>
<b><u>38. Keypt av orku</u></b>					
3805	El	4.810.000	0	5.240.078	-430.078
3810	Olja	6.060.000	0	4.761.506	1.298.494
3815	Bensin	50.000	0	166.266	-116.266
3820	Annað	0	0	311.276	-311.276
<b>3800</b>	<b>Keypt av orku til samans</b>	<b><u>10.920.000</u></b>	<b><u>0</u></b>	<b><u>10.479.126</u></b>	<b><u>440.874</u></b>
<b><u>41. Teknisk vørunýtsla</u></b>					
4105	Byggjartilfar v.m.	30.000	0	48.651	-18.651
4110	Tekniskir lutir v.m.	50.000	0	28.440	21.560
<b>4100</b>	<b>Teknisk vørunýtsla til samans</b>	<b><u>80.000</u></b>	<b><u>0</u></b>	<b><u>77.091</u></b>	<b><u>2.909</u></b>
<b><u>42. Bygningar og grundøki</u></b>					
4205	Málaraarbeiði	300.000	0	421.802	-121.802
4210	Takarbeiði	10.000	0	22228	-12.228
4215	Timbur og múraraarbeiði	0	0	32640	-32.640
4216	Snikkaraarbeiði	10.000	0	15.452	-5.452
4217	Múraraarbeiði	100.000	0	78.428	21.572
4220	Jørðarbeiði	280.000	0	314.603	-34.603
4221	Timburarbeiði	50.000	0	34.675	15.325
4225	Vindeggu og hurðar	305.000	0	555.196	-250.196
4230	Leiga	315.200	0	331.492	-16.292
<b>4200</b>	<b>Bygningar og grundøki til samans</b>	<b><u>1.370.200</u></b>	<b><u>0</u></b>	<b><u>1.806.516</u></b>	<b><u>-436.316</u></b>
<b><u>43. Tekniskar innleggingar</u></b>					
4300	Tekniskar innleggingar	0	0	2.940	-2.940
4305	Hitaverk	80.000	0	64.856	15.144
4310	Dampverk	50.000	0	66.265	-16.265
4315	El-skipan	350.000	0	540.946	-190.946
4320	Eldávaring og slökkiamboð	150.000	0	100.049	49.951
4325	Telesamskifti og samtaluskipan	20.000	0	178.456	-158.456
4330	Frysti- og køliskipan	150.000	0	158.571	-8.571
4335	Kloakkskipan	100.000	0	65.516	34.484
4340	CTS-skipan	100.000	0	163.446	-63.446
4345	Súrevni- og medisinskluft	850.000	0	844.989	5.011
4350	H & VS	200.000	0	130.757	69.243
4355	Liftir	600.000	0	297.397	302.603
4360	Ventiliatión	48.000	0	133.457	-85.457
<b>4300</b>	<b>Tekniskar innleggingar til samans</b>	<b><u>2.698.000</u></b>	<b><u>0</u></b>	<b><u>2.747.645</u></b>	<b><u>-49.645</u></b>



Kontunr.	Kontunavn	Ætlan 2012	Eykaetlan	Roknskapur 2012	Alop/hall 2012
	<b><u>44. Innbúgv</u></b>				
4400	Innbúgv	0	0	4.383	-4.383
4405	Sengur, legur og borð v.m.	135.000	0	305.673	-170.673
4410	Seingarklæðir, búnar, toy v.m.	694.000	0	743.631	-49.631
4415	Skrivaraborð, hyllar og stólar	160.000	0	144.824	15.176
4420	Hvítvörur	40.000	0	236.578	-196.578
4425	Búnýti	20.000	0	67.864	-47.864
4430	Radio, sjónvarp og video	150.000	0	263.986	-113.986
4435	Annað innbúgv	520.500	0	366.349	154.151
<b>4400</b>	<b>Innbúgv til samans</b>	<b><u>1.719.500</u></b>	<b><u>0</u></b>	<b><u>2.133.288</u></b>	<b><u>-413.788</u></b>
	<b><u>45. Medicoteknikkur</u></b>				
4505	Kanningartól	2.530.000	0	2.608.960	-78.960
4510	Viðgerðartól	775.000	0	1.086.748	-311.748
4515	Yvirvaking	0	0	-18420	18.420
4520	Rannsóknartól	250000	0	211.890	38.110
4525	Önnur medicoteknisk tól	0	0	4559	-4.559
<b>4500</b>	<b>Medicoteknikkur til samans</b>	<b><u>3.555.000</u></b>	<b><u>0</u></b>	<b><u>3.893.737</u></b>	<b><u>-338.737</u></b>
	<b><u>46. Amboð og rakstrargögn</u></b>				
4600	Amboð og rakstrargögn	0	0	309	-309
4605	Stórri maskinur	300.000	0	174.283	125.717
4610	Bilar og önnur flutningstól	880.000	0	682.808	197.192
4615	Autoclavur	300.000	0	434.356	-134.356
4620	Hjálpitól	0	0	83.387	-83.387
4625	Smáamboð	50.000	0	48.182	1.818
4630	Önnur amboð og maskinur	50.000	0	36.171	13.829
<b>4600</b>	<b>Amboð og rakstrargögn til samans</b>	<b><u>1.580.000</u></b>	<b><u>0</u></b>	<b><u>1.459.496</u></b>	<b><u>120.504</u></b>
	<b><u>47. EDV- og skrivstovutól</u></b>				
4700	EDV- og skrivstovutól	0	0	518.196	-518.196
4705	Software	3.740.000	0	1.631.429	2.108.571
4710	Hardware	270.000	0	1.128.410	-858.410
4715	Prentarar	50.000	0	57.125	-7.125
4720	Skrivstovuútbúnaður	50.000	0	220.418	-170.418
4725	Telefonir og diktafonir	270.000	0	265.246	4.754
4730	Netskipan	600.000	0	1.172.324	-572.324
4735	Edv-útgerð	260.000	0	305.053	-45.053
4740	Leiga	100.000	0	202.036	-102.036
<b>4700</b>	<b>EDV- og skrivstovutól til samans</b>	<b><u>5.340.000</u></b>	<b><u>0</u></b>	<b><u>5.500.237</u></b>	<b><u>-160.237</u></b>
	<b><u>51. Ferða- og flutningsútreiðslur</u></b>				
5100	Ferða- og flutningsútreiðslur	0	0	184.122	-184.122
5105	Tíma- og dagpeningur	122.000	0	203.480	-81.480
5110	Náttarviðbætur	23.000	0	47.523	-24.523
5115	Vistarhald	451.000	0	828.860	-377.860
5120	Akför	1.155.000	0	1.116.235	38.765
5125	Koyripeningur	0	0	536.333	-536.333
5130	Loftvegis	1.880.000	0	2.212.915	-332.915
5135	Sjóvegis	650.000	0	681.138	-31.138
5140	Skeiðsgjald	3.424.000	0	1.410.978	2.013.022
5145	Flytiendurgjald	200.000	0	155.636	44.364
5150	Ferðaforskot	0	0	0	0
<b>5100</b>	<b>Ferða- og flutningsútreiðslur til samans</b>	<b><u>7.905.000</u></b>	<b><u>0</u></b>	<b><u>7.377.220</u></b>	<b><u>527.780</u></b>
	<b><u>52. Keyp av sakkönari tænastru</u></b>				
5200	Keyp av sakkönari tænastru	0	0	0	0
5206	Abonnementsgjald serviðgerð	0	0	4.800	-4.800
5210	Uttanhýsis kanningar, aðrar	7.749.000	0	5.480.202	2.268.798
5215	Uttanhýsis kanningar og viðgerðir, sjúklingar	0	0	0	0
5220	Konsulenttænastru	5.086.764	0	6.385.667	-1.298.903
5225	Grannskoðan v.m.	300.000	0	267.000	33.000
5230	Edv	140000	0	4.316	135.684
5235	Arkitektar og verkfrøðingar	30.000	0	12.495	17.505
5240	Aðrar tænastru	-412.000	0	5.188.857	-5.600.857
<b>5200</b>	<b>Keyp av sakkönari tænastru til samans</b>	<b><u>12.893.764</u></b>	<b><u>0</u></b>	<b><u>17.343.337</u></b>	<b><u>-4.449.573</u></b>

Kontunr.	Kontunavn	Ætlan 2012	Eykaætlan	Roknskapur 2012	Alop/hall 2012
	<b><u>53. Tryggingar</u></b>				
5305	Ferðatryggingar	40.000	0	79.465	-39.465
5315	Akfarstrygging	130.000	0	103.503	26.497
5320	Húsatrygging	900.000	0	812.769	87.231
5325	Ábyrgdartrygging	0	0	1.000	-1.000
5330	Vanlukkutrygging	60.000	0	68.907	-8.907
<b>5300</b>	<b>Tryggingar til samans</b>	<b><u>1.130.000</u></b>	<b><u>0</u></b>	<b><u>1.065.644</u></b>	<b><u>64.356</u></b>
	<b><u>54. Sosialar veitingar</u></b>				
5400	Sosialar veitingar	0	0	0	0
5410	Hárfríðkan	105.000	0	164.400	-59.400
5415	Klæðir og fótúni v.m.	51.000	0	6.273	44.727
5420	Tannlækni og brillur	0	0	28.000	-28.000
5425	Ítrivstilfar	50.000	0	12.516	37.484
5430	Arbeiðs- og lummapeningur	0	0	0	0
5435	Aðrar sosialar veitingar	180.000	0	13.700	166.300
<b>5400</b>	<b>Sosialar veitingar til samans</b>	<b><u>386.000</u></b>	<b><u>0</u></b>	<b><u>224.889</u></b>	<b><u>161.111</u></b>
	<b><u>61. Umboðan</u></b>				
6100	Umboðan	60.000	0	22.267	37.733
6105	Gávur og blómur	200.000	0	150.421	49.579
6110	Matstovurokningar v.m.	100.000	0	112.588	-12.588
<b>6100</b>	<b>Umboðan til samans</b>	<b><u>360.000</u></b>	<b><u>0</u></b>	<b><u>285.276</u></b>	<b><u>74.724</u></b>
	<b><u>62. Aðrar útreiðslur</u></b>				
6200	Aðrar útreiðslur	0	0	0	0
6205	Kassamunur	0	0	-588	588
6210	Kurs- og oyrámunir	0	0	0	0
6215	Rentuútreiðslur	0	0	27	-27
6220	Bankakostnaður	0	0	33.270	-33.270
<b>6200</b>	<b>Aðrar útreiðslur til samans</b>	<b><u>0</u></b>	<b><u>0</u></b>	<b><u>32.709</u></b>	<b><u>-32.709</u></b>
	<b><u>69. Skattur og avgjöld</u></b>				
6905	Inngangandi MVG, Føroyar	0	0	0	0
6910	Inngangandi MVG, innflutningur	0	0	0	0
6915	Tollur	150.000	0	192.980	-42.980
6920	Flutnings- og farmagjald	1.752.000	0	1.670.695	81.305
6925	Vegskattur	10.300	0	5.626	4.674
<b>6900</b>	<b>Skattur og avgjöld til samans</b>	<b><u>1.912.300</u></b>	<b><u>0</u></b>	<b><u>1.869.301</u></b>	<b><u>42.999</u></b>
	<b><u>Opnir postar</u></b>				
0	Ógreinað	0	0	-520.829	520.829
<b>0</b>	<b>Opnir postar til samans</b>	<b><u>0</u></b>	<b><u>0</u></b>	<b><u>-520.829</u></b>	<b><u>520.829</u></b>

## 7.0 Notur til figgjarstöðuna

### 7.1 Materiell stöðisogn

Materiella stöðisognin á figgjarstöðuni umfatar konturnar 0100-0149, og er roknskaparliga virðið útgreinað á hendan hátt:

	Grundþeki og Bygningar	Innbúgv og annar útbúnaður	Til samans
Útveganarvirði primo	506.935.645	0	506.935.645
Tilgongd	0	25.473.534	25.473.354
<b>Útveganarvirði ultimo</b>	<b>506.935.645</b>	<b>25.473.534</b>	<b>532.409.179</b>
Avskrivningar primo	-127.991.274	0	-127.991.274
Avskrivningar í árinum	-10.128.713	-3.528.044	-13.656.757
<b>Avskrivningar ultimo</b>	<b>-138.119.987</b>	<b>-3.528.044</b>	<b>-141.648.031</b>
<b>Roknskaparligt virði</b>	<b>368.815.658</b>	<b>21.945.490</b>	<b>390.761.148</b>

Landssjúkrahúsið hefur eisini rakstartól og annað leysafæ, ið ekki er bókað á figgjarstöðuni.

Hesi eru:

	Útveganarvirði
Leysafæ og rakstartól, sum hefur upprunavirði undir 75.000 kr.	kr. 28.334.229,97
Leysafæ og rakstartól, ið verða mett liðugt avskrivað	kr. 73.788.482,35
Tilgongd í 2012, ið manglar at skrásetast	kr. 1.735.000,00
<b>Til samans</b>	<b>kr. 103.857.712,32</b>

### 7.2.Tænastu-, og vøruskuldarar o.t.

Tað, ið Landssjúkrahúsið selur til uttanhýsis kundar, verður skrásett í "Oracle Debitor" skipanini og bókað á Standardroknskaparkontu 0321. Samlaðu debitorarnir 31. desember 2012 vóru 10.816 tkr., harav 917 tkr. vóru eldri enn 2 mánaðir. Í 2011 vóru samlaðu debitorarnir 5.934 tkr., harav 636 tkr. vóru eldri enn 2 mánaðir.

Debitorar kunnu sundurgreinast soleiðis:

Stovnsheiti	Stovnsnummar	Upphædd	
		tkr.	Yvir 2 mör.
Landssjúkrahúsið	121220	10.253	838
Vaskarið	138418	563	79
<b>Til samans</b>		<b>10.816</b>	<b>917</b>

### 7.3. Tøkur peningur

Tøkur peningur hjá Landssjúkrahúsinum er bæði á kontu í peningastovnum umframt forskostskassar. 4 peningastovnskontur eru ekki við í fíggjarstöðuni. Talan er um kontur, ið ikki hava nakað við raksturin á Landssjúkrahúsinum at gera.

Landssjúkrahúsið hevði pr. 31. desember 2012 hesar upphæddir innistandandi á hesum kontum.

6460-153.934.7	Kassakredittur	529.773,11
6460-157.684.6	Húsaleiga	131.935,96
9181-123.713.8	Sølubúð	35.776,68
9181-495.004.8	Køkurin	11.270,68
9181-144.693.4	Vekslarin	232,53
6460-183.475.6	Skeiðskonta	2.045,92
<b>Peningastovnar</b>	<b>Til samans</b>	<b>711.034,88</b>
Opnir postar	Til samans	0
<b>Peningastovnar og bankakontur</b>	<b>Til samans</b>	<b>711.034,88</b>
<b>Forskostskassar</b>	<b>Til samans</b>	<b>149.800,88</b>
<b>Aðrar bankakontur</b>		
6460-169.972.7	Listagrunnur Landssjúkrahúsins	25.386,05
9181-442.134.7	Hvonnin	110.855,69
9181-150.450.0	Diabetis ambulatoriíð	190,00
6460-122.165.7	Mastercard varastjóri	-1.169,10
<b>Aðrar bankakontur</b>	<b>Til samans</b>	<b>135.262,64</b>
<b>Peningur</b>	<b>Til samans</b>	<b><u>996.098,40</u></b>

### 7.4. Millumrokning

Millumrokning eru tøkniligar millumrokningarkontir í millum Gjaldstovuna og Landssjúkrahúsið.

		kr.
0360	Tøknilig millumrokning (balancing segment)	-4.875.489.991
0532	Mótkonta til StRk 01 materiellur og imm. útb.	-390.761.149
0814	Skuld, sum er flutt til útgjaldingar, FSL-útgjald	4.376.491
0819	Skuld, sum er greidd til útgjaldingar, ymsar skipanir	0
	<b>Millumrokning til samans</b>	<b><u>-5.261.874.649</u></b>

### 7.5. Útjavningarkonta og millumrokning til samans

Útjavningarkonta og millumrokning til samans á Landssjúkrahúsinum framkemur soleiðis:

		kr.
0510	Salda primo	-4.477.158.752
	Millumrokning, sí notu 7.4	5.261.874.649
	Úrslit áðrenn játtan	<u>-387.236.339</u>
	<b>Útjavningarkonta og millumrokning til samans</b>	<b><u>397.479.558</u></b>

## 7.6 Skuld til samans

Önnur skuld eru hjálparkontur, sum ekki eru clearaði í null 31. desember 2012.

		kr.
0831	Inngangandi mvg-rakstur (keyps-mvg-rakstur)	0
0833	Útgangandi mvg (sølu-mvg)	-40.046
0865	Tíðaravmarkingar	-508.985
0834	Avrokning, mvg	-229
0881	Ikki inntøkuført - granskingarstyrkir, gávur o.t.	0
0888	Skuld, annað	<u>-6.284.727</u>
	<b>Mvg o.a. til samans</b>	<b><u>-6.833.987</u></b>

Saldan á kontu 0865 Tíðaravmarkingar er m.a. peningur frá granskingarráðnum, ið er játtaður til phd-verkætlanir hjá starvsfólkum á LS, umframt tíðaravmarkingar av einum faktura, ið umfataði tænastrætur bæði fyri 2012 og 2013.

Saldan á kontu 0888 "Skuld, annað" er m.a. starvsfólkaskyldur og avseting til møguligt rættarkrav.

## 8.0 Postar, ið ikki eru við í fíggarstöðuni

### 8.1. Goymslan

Landssjúkrahúsið hevur eina felagsgoymslu, sum serliga stovnarnir undir Heilsumálaráðnum keypa frá. Goymslan er ikki í fíggarstöðuni, við tað at keypið verður útreiðsluført við innkeyp í rakstrinum.

Goymsluvirðið av nýtsluvørum, ið varð uppgjørt til kostvirði, var 5.217 tkr. tann 31. desember 2012 í mun til 5.143 tkr. 31. desember 2011.

### 8.2. Aðrar skyldur

Aðrar skyldur hjá Landssjúkrahúsinum, sum ikki eru við í fíggarstöðuni, kunnu gerast upp á henda hátt.

	Mett virði	Tímar/dagar	Upphædd, kr.
Tímar til avspákan	170	23.287	3.958.790
Ferutímar	170	101.751	17.297.670
Serstøk frívika	200	41.878	8.375.600
Erstatningsfrí dagar – yvirlæknar	440	13.808	6.075.520
Mett grannskoðan 2012			<u>250.000</u>
			<b><u>35.957.580</u></b>

## 9.0 Tryggingar

Á Landssjúkrahúsinum voru hesar tryggingar galdandi ultimo 2012.

Trygging	Tryggingarlutur	Tr.skjal	Árligt gjald, kr.
<b>Bygningar</b>			
Sethús	Grønalið 3	673.196	4.381
Sethús	Háskúlavegur 5	673.560	4.206
Sethús	Grønlandsvegur 63	673.234	6.173
Sethús	Bóndabrekka 13	673.390	4.206
Sethús	Íslandsvegur 15	637.471	3.436
Vinnubygningur	Sjúkrahúsbygningar	22.400.509	<u>472.711</u>
<b>Bygningar til samans</b>			<b>495.113</b>
<b>Ábyrgd</b>			
Vinnuábyrgd	Sjúkrahús	22.613.294	<u>348.800</u>
<b>Ábyrgd til samans</b>			<b>348.800</b>
<b>Vanlukka</b>			
Felags vanlukkutrygging	Heiltíðarvanlukkutrygging fyri blóðgevar	1.085.174	45.850
Felags vanlukkutrygging	Trýstkamar	1.493.973	<u>37.500</u>
<b>Vanlukka til samans</b>			<b>83.350</b>
<b>Ferðatrygging</b>			
Vinnuferðatrygging	ferðatrygging	008 250 436	<u>79.465</u>
<b>Ferðatrygging til samans</b>			<b>79.465</b>
<b>Akfør</b>			
Biltrygging	LS227	294.993	2.456
Biltrygging	LS779	776.289	2.845
Biltrygging	LS875	1.209.442	2.845
Biltrygging	LS126	1.430.890	2.845
Biltrygging	LS189	1.457.225	2.845
Biltrygging	LS572	1.843.591	2.845
Biltrygging	LS111	1.843.745	2.845
Biltrygging	LS444	10.565.170	3.542
Biltrygging	KN821	10.991.951	2.845
Biltrygging	LS225	12.357.583	13.328
Biltrygging	LS072	12.393.733	-6.006
Biltrygging	LS421	12.853.572	12.338
Biltrygging	LS681	17.415.956	23
Biltrygging	LS835	21.935.697	-70
Biltrygging	LS459	22.218.409	12.338
Biltrygging	LS338	23.232.456	13.881
Biltrygging	LS806	30.446.909	9.533
Biltrygging	LS003	30.448.529	12.605
Biltrygging	LS583	30.555.341	12.839
Biltrygging	BN424	30.688.465	2.937
Biltrygging	LS921	30.692.357	10.282
Biltrygging	NJ917	30.692.462	4.429
Biltrygging	LS899	30.770.404	<u>11.995</u>
<b>Akfør til samans</b>			<b>136.365</b>
<b>Tryggingar til samans</b>			<b><u>1.143.093</u></b>

## 10.0 Virksemi 2012

Niðanfyri er talva, ið vísir virksemi á Landssjúkrahúsinum árinum 2010 til 2012. Hagtølini eru tikin úr talgildu heilsuskipanini vanliga nevnd THS.

Virksemishagtøl á Landssjúkrahúsinum 2010-2012				
	Data	2010	2011	2012
Bráðdepil	Innleggingar	270	295	289
	Miðal innleggingartíð	1,13	1,80	1,97
	Ambulantar viðgerðir	5.952	6.271	6.342
	Seingjardagar	304	539	562
	Seingjarnýtsluprosent	16,66	29,53	30,79
Skurðdepil	Innleggingar	3.048	3.222	3.467
	Miðal innleggingartíð	4,80	4,60	4,20
	Skurðviðgerðir	2.277	2.506	2.542
	Dagskurðviðgerðir	461	559	407
	Ambulantar viðgerðir	23.686	20.560	21.763
	Seingardagar	14.618	15.055	14.120
	Seingjarnýtsluprosent	75,56	77,82	63,42
føðingar	568	550	596	
Medisinskurdepil	Innleggingar	4.503	4.437	4.554
	Miðal innleggingartíð	5,02	4,09	4,19
	Ambulantar viðgerðir	25.199	23.483	24.275
	Seingjardagar	22.587	18.569	18.528
	Seingjarnýtsluprosent	101,45	83,40	83,22
Psykiatriskurdepil	Innleggingar	273	284	257
	Miðal innleggingartíð	49,16	37,50	31,51
	Ambulantar viðgerðir	332	8.485	10.701
	Seingjardagar	13.421	13.089	6.581
	Seingjarnýtsluprosent	66,85	65,20	45,08
Samanlagt fyri Landssjúkrahúsið	Innleggingar	8.094	8.238	8.567
	Miðal innleggingartíð	6,29	5,74	4,64
	Ambulantar viðgerðir	55.169	58.799	63.081
	Seingjardagar	50.930	47.252	39.791
	Seingjarnýtsluprosent	80,19	74,40	65,28



## 10.1 Starvsfólkayvirlit 2012

Niðanfýri eru talvur, ið vísa ávikavist starvsfólkayvirlitið fyri LS og Vaskariíð umframt ársverkini á LS og Vaskarinum bytt eftir fakfeløgum. Hagtølini eru tikin úr Lønardátuvørúhús sum Gjaldstovan umsitur.

Landssjúkrahúsið			
Starvsfólkayvirlit	Ár 2010	Ár 2011	Ár 2012
Í lønarflokki 37 ella hægri	36,20	37,10	39,50
Onnur	686,00	672,30	665,70
<b>Fulltíðarstørv</b>	<b>722,20</b>	<b>709,40</b>	<b>705,20</b>
Vaskariíð			
Starvsfólkayvirlit	Ár 2010	Ár 2011	Ár 2012
Í lønarflokki 37 ella hægri	0	0	0
Onnur	16,7	16,1	16
<b>Fulltíðarstørv</b>	<b>16,7</b>	<b>16,1</b>	<b>16</b>
<b>Fulltíðarstørv til samans</b>	<b>738,90</b>	<b>725,50</b>	<b>721,20</b>

Ársverk bytt eftir fakfelag

Landssjúkrahúsið og Vaskariíð			
Sáttmáli	Ársverk 2010	Ársverk 2011	Ársverk 2012
Starvsmannafelagið	112,22	107,4	101,08
HAK - Havnar Arbeidsskivinnufelag, alment	80,37	79,9	78,66
Bioanalytikarafelagið	26,64	25,01	25,11
Ljósmeððrafelag Føroya	15,91	17,17	16,28
Tænastumannafelagið og Tænastumannalíknandi	2,32	2,21	2,07
Serlæknafelag Føroya	24,36	25,4	26,51
Havnar Arbeidsmannafelag - Portørar/ambulansustørv	7,05	0	0
Føroya Handverkarafelag	1,71	2,06	2,02
Hjálparlæknarád Føroya	39,45	37,61	38,58
Akademikarafelag Føroya (AKF)	9,69	7,77	10,2
Dansk Tandlægeforening/KAF	0,08	0	0
Dansk Tandlægeforening/Landssjúkrahúsið	0,58	0	0
Starvsmannafelagið, Sjúkraflutningsstarvsfólk	36,4	40,71	39,7
Maskinmeistarafelag Føroya	3,92	4,15	4,2
Ymiskt	1,21	0,83	0,73
Føroyskir Ergo- og Fysioterapeutar	16,52	18,36	17,47
Kost- og Føðslufelagið	13,51	11,84	12,56
Føroya Pedagogfelag	0,68	0,68	0,66
Almanna- og Heilsurøktarafelagið og Føroya Psykiatريفelag	68,42	66,05	61,48
Havnar Arbeidsmannafelag, privat	6,6	5,88	4,82
Búskapar- og Løgfrøðingafelag Føroya	2,57	4,61	4,49
Felagið føroyskir sjúkrarøktarfrøðingar	268,72	267,82	272,99
Heilsuhjálparafelag Føroya	0	0	1,63
<b>Til samans</b>	<b>738,93</b>	<b>725,46</b>	<b>721,24</b>

## 11.0 Bygnaður Landssjúkrahúsið 2012

